2021(令和 3)年度

多摩大学経営情報学部
学修状況調査　結果報告書

多摩大学経営情報学部学生委員会・学生課
2021 年(令和 2 年)9 月 13 日(簡易集計版)

20210913

目　　次

Ⅰ.調査の概要 …… 3

1 趣旨
2 アンケート調査の実施概要
3 調査内容
4 回収結果
4 報告書の見方

Ⅱ.調査結果 …… 5

Ⅰ. 学修成果目標に関する調査 …… 6
Ⅰ-(1) 知識と理解【グローカル社会に対する理解】
Ⅰ-(2) 思考と判断【考え抜く力】
Ⅰ-(3) 関心と意欲【社会の発展に貢献する力】
Ⅰ-(4) 表現と技能【役割分担により組織目標の達成に貢献する力】
Ⅰ-(5) 高い志【環境対応能力と先進性】

Ⅱ. あなた自身のことについて ……8
Ⅱ-(1) 大学の授業などへの出席
Ⅱ-(2) 授業の予習復習や課題をやる時間
Ⅱ-(3) 大学の授業以外の自主的な勉強
Ⅱ-(4) サークル・部活の活動時間
Ⅱ-(5) 社会活動（ボランティア、NPO 活動などを含む）
Ⅱ-(6) 友だちづきあい
Ⅱ-(7) 読書（漫画、雑誌を除く）
Ⅱ-(8) テレビや DVD などの視聴
Ⅱ-(9) インターネットや SNS（Youtube 動画も含む）
Ⅱ-(10) スマホの時間
Ⅱ-(11) アルバイトをしていますか？
Ⅱ-(12) アルバイトの時間（1週間の合計）
Ⅱ-(13) 深夜バイトを含んでいますか？

Ⅲ. 調査項目 ……13

Ⅰ.調査の概要

1 趣旨

本学学生の学修状況を把握・分析し、教育施策の成果と課題を検証する。

定点調査により，現在の問題点を把握しその改善・解決に向けて各種委員会などで活用されるべき基礎資料を得る。

現状を踏まえて、継続的かつ時系列的な学修状況調査への展望を明らかにする.

2 アンケート調査の実施概要

(1)実施主体 学生委員会・学生課
(2)実施対象 経営情報学部生 全員
(3)実施期間 2021 年 7 月 12 日(月)～9月 11 日(土)
(4)実施方法 T-Next アンケート(記名式)

3 調査内容

(1)学修成果目標
(2)あなた自身のことについて

4 回収結果

(1)回収数

	構成比	基数
全体	100.0%	1,292
男性	77.2%	998
女性	19.0%	246
4年	19.7%	254
3年	27.0%	349
2年	25.9%	335
1年	23.7%	306

(2)回収率

	回収率
全体	86.3%
男性	85.7%
女性	89.1%
4年	80.1%
3年	84.1%
2年	88.9%
1年	92.4%

(3)在籍者数(2021年7月1日時点)

	構成比	学生数
全体	100.0%	1,497
男性	77.8%	1,164
女性	18.4%	276
4年	21.2%	317
3年	27.7%	415
2年	25.2%	377
1年	22.1%	331

※ 2017 年度回答率 24.1% 1,387 名中、334 名(うち、女性 45 名)
※ 2018 年度回答率 78.9% 1,476 名中、1,165 名(うち、女性 169 名)
※ 2019 年度回答率 71.8% 1,520 名中、1,091 名(うち、女性 184 名)
※ 2020 年度回答率 81.3% 1,440 名中、1,170 名(うち、女性 213 名)

4 報告書の見方

(1)図中の中の数は回答者の総数です。

(2)比率は、回答者数を 100%とした百分比で算出し、小数点以下第2位を四捨五入しました。そのため、百分比の合計が 100%にならない場合があります。

(3)複数回答が可能な質問では、その比率の合計が 100%を上回ることがあります。

(4)図表作成の都合上、選択肢表記や回答の小さい比率は、短縮:省略している場合があります。

Ⅱ.調査結果

多摩大学 T-NEXT

黒瀬　洋さん
前回ログイン：2021/09/11 21:34

batch　setting　favorite　logout

プロダクト共通　共通　教務　履修関連　資格・成績　他職員照会　教員支援　学生支援　学生　就職

アンケート一覧 ▸ アンケート集計結果照会　　アンケート作成 [Bsc003]

【学生調査】2021年度 学修状況調査

アンケート実施期間：2021/07/12(月) 09:00 ～ 2021/09/11(土) 23:59

対象者数：1497名 回答者数：1292名 回答率：86.3％

グラフの表示形式一括変更　棒グラフ　円グラフ

▾ 集計結果

このアンケートは本学経営情報学部学生の学修状況を把握・分析し、教育施策の成果と課題を検証し、その改善を図るためのアンケートです。

大学の成績や評価とは一切関係ありませんのでありのままを記入してください。
アンケート結果は統計学的に処理しますので、あなた個人の情報が公表されることは絶対にありません。
※時間が立つと自動ログアウトされますので定期的に「一時保存」ボタンを押してください。

I. 学修成果目標に関する調査

多摩大学経営情報学部ディプロマポリシーに定められている５つの学修成果目標項目についてどの程度身についているかを回答してください。
多摩大学経営情報学部ディプロマポリシー詳細はこちらをご覧ください。

2. I-(1) 知識と理解【グローカル社会に対する理解】

基礎的な学力を養い、グローバルとローカルの関係性を意識しながら産業社会で発生する様々な問題に対処していける専門的能力を体系的に修得する。

棒グラフ　円グラフ

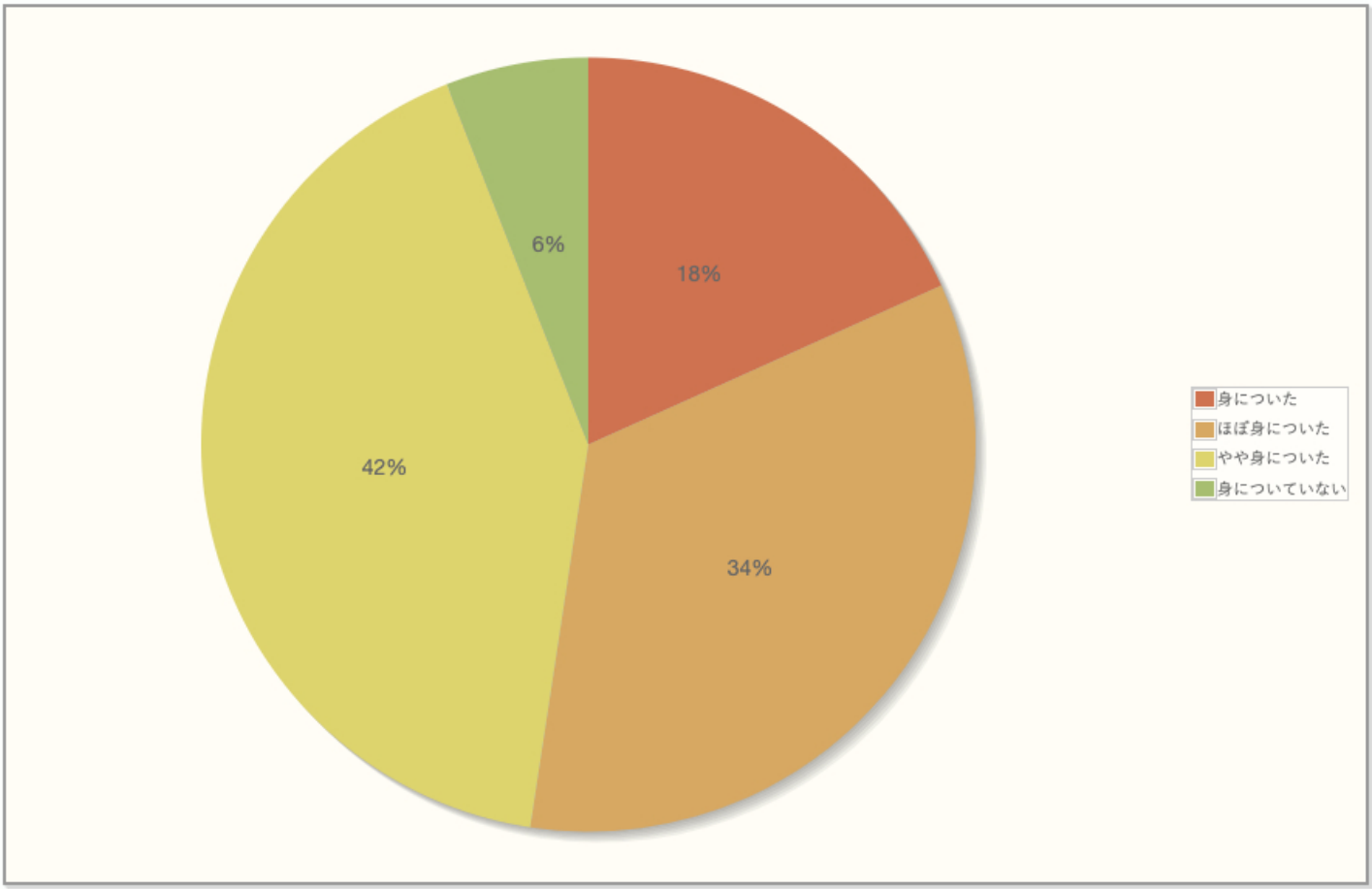

3. I-(2) 思考と判断【考え抜く力】

現状を分析して課題を明らかにできる課題発見力、課題解決に向けたプロセスを明らかにして準備できる計画力、課題に対して新たな価値や解決方法を生み出せる創造力を修得する。

棒グラフ　円グラフ

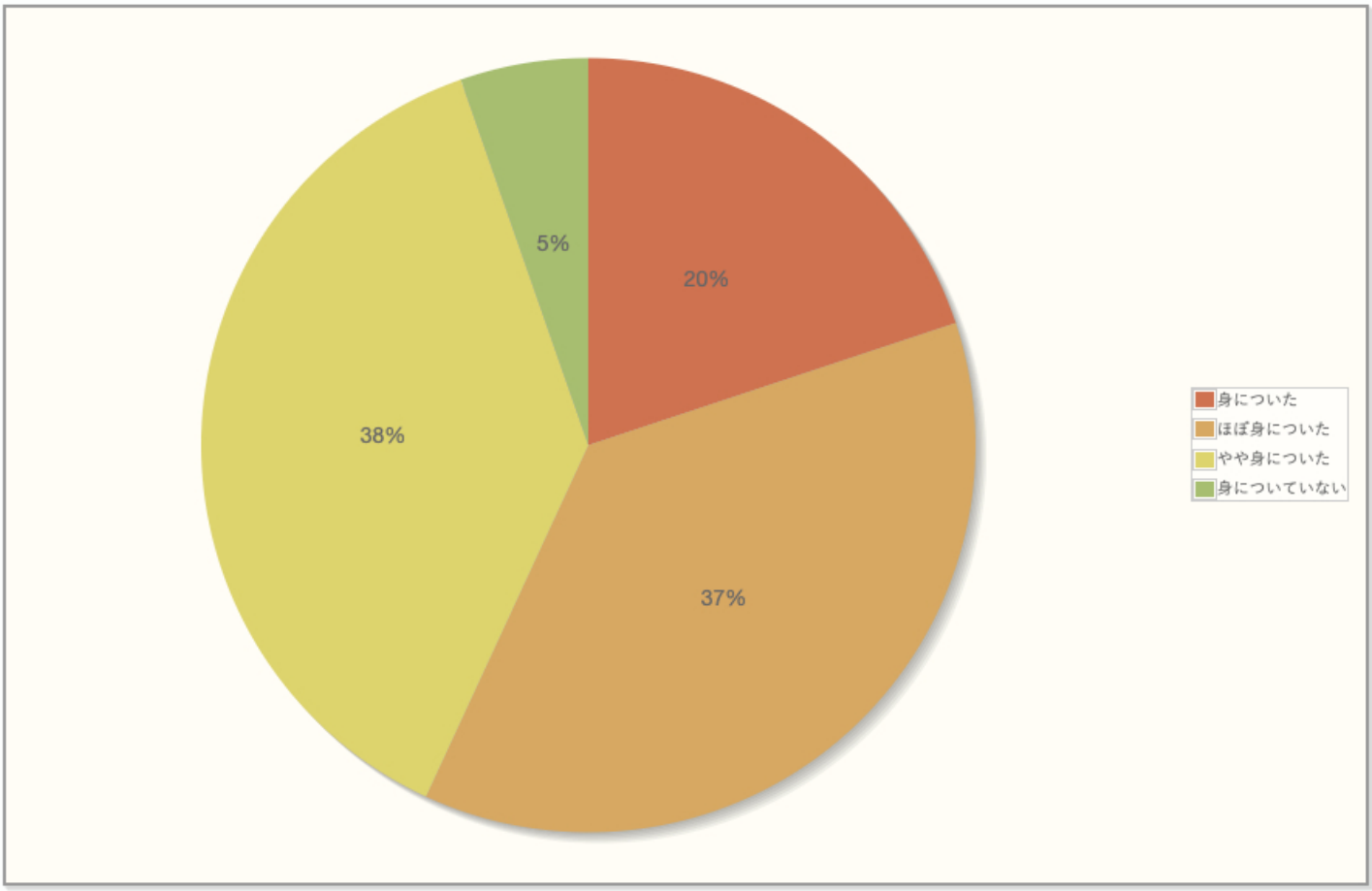

4. **I-(3) 関心と意欲【社会の発展に貢献する力】**

物事に積極的に取り組む主体性や目的に向かって周囲の人を動かしていける巻き込み力、失敗を恐れずに粘り強く行動していける実行力を身につけ、国際的ビジネスの場で活躍するとともに、わが国の産業社会の健全たる発展に貢献できるようになる。

棒グラフ　円グラフ

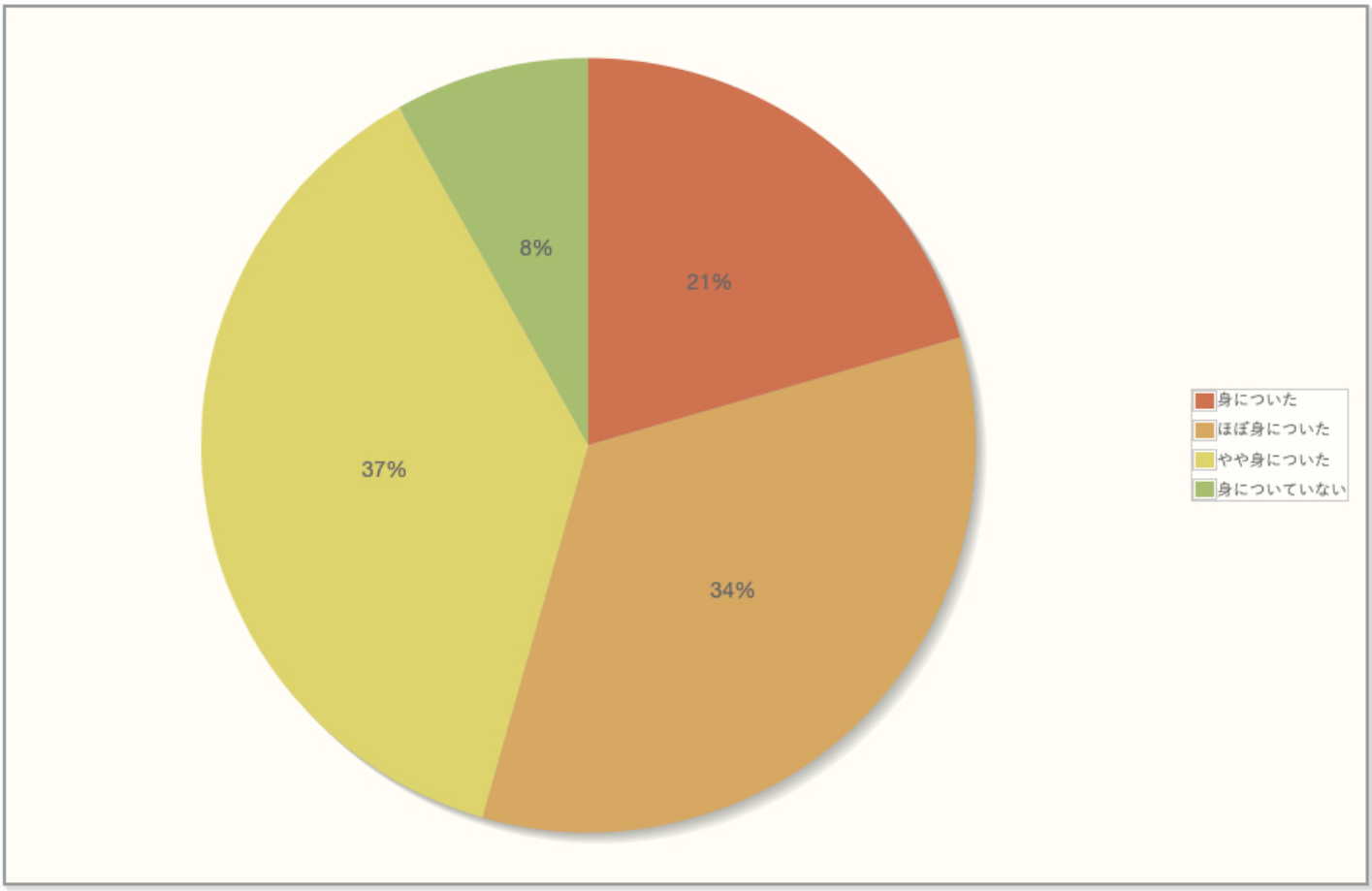

5. **I-(4) 表現と技能【役割分担により組織目標の達成に貢献する力】**

自分の意思をわかりやすく伝えることができる発信力や、聞き上手になって積極的に相手の意見を受け止められるようになる傾聴力、組織の中で自分がどのような役割を果たすべきなのかが理解できる状況把握力や協調性を身につけることで、コミュニケーション能力を高め、所属する組織や社会の活動に貢献できるようになる。

棒グラフ　円グラフ

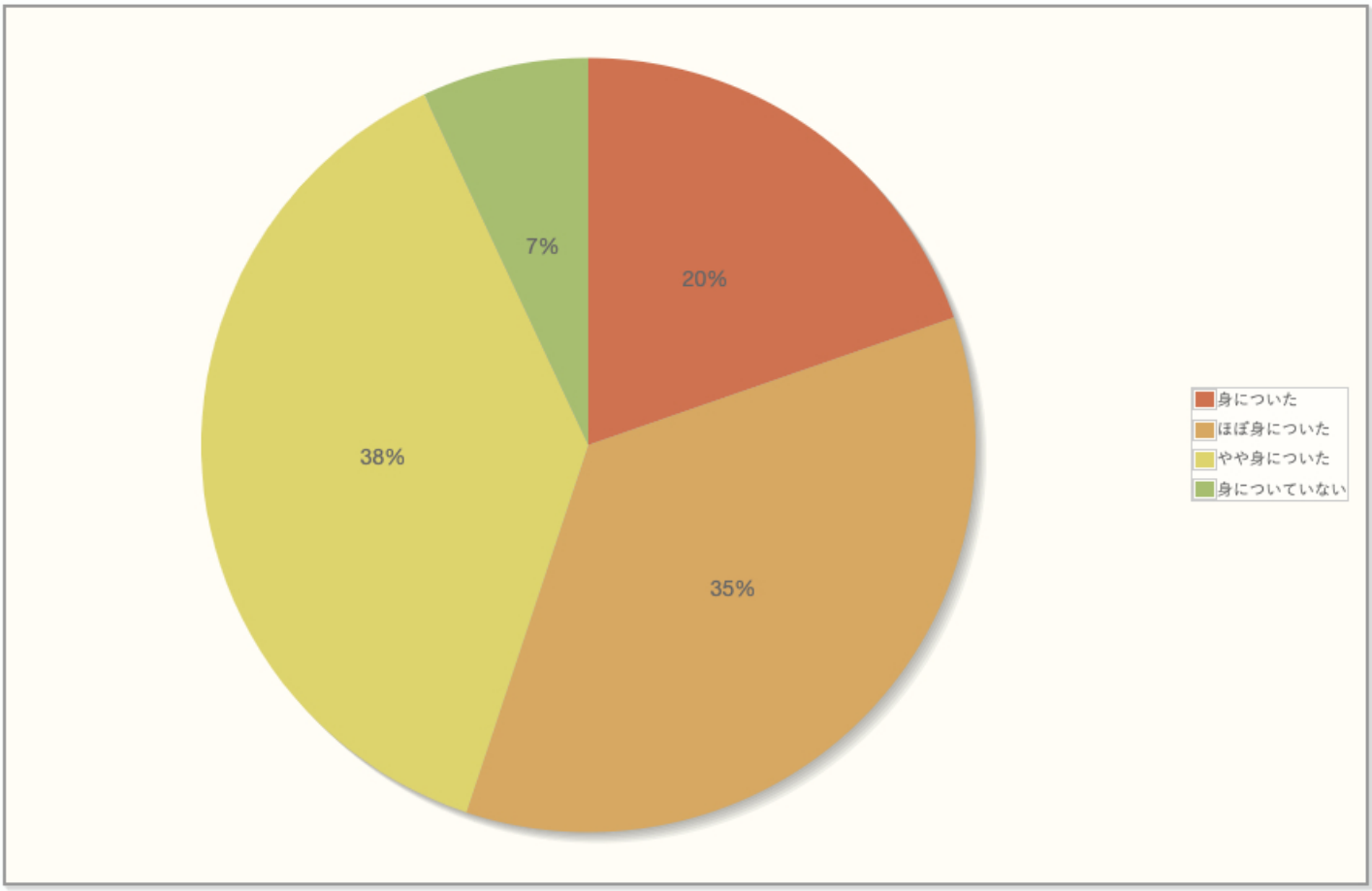

6. I-(5) 高い志【環境対応能力と先進性】

社会における多様な価値観や文化的な背景に対する理解や配慮ができる多様性や、社会のルールや約束を守ることができる規律性を身につけ、社会の発展に積極的に関与していくという高い志を確立する。

棒グラフ 円グラフ

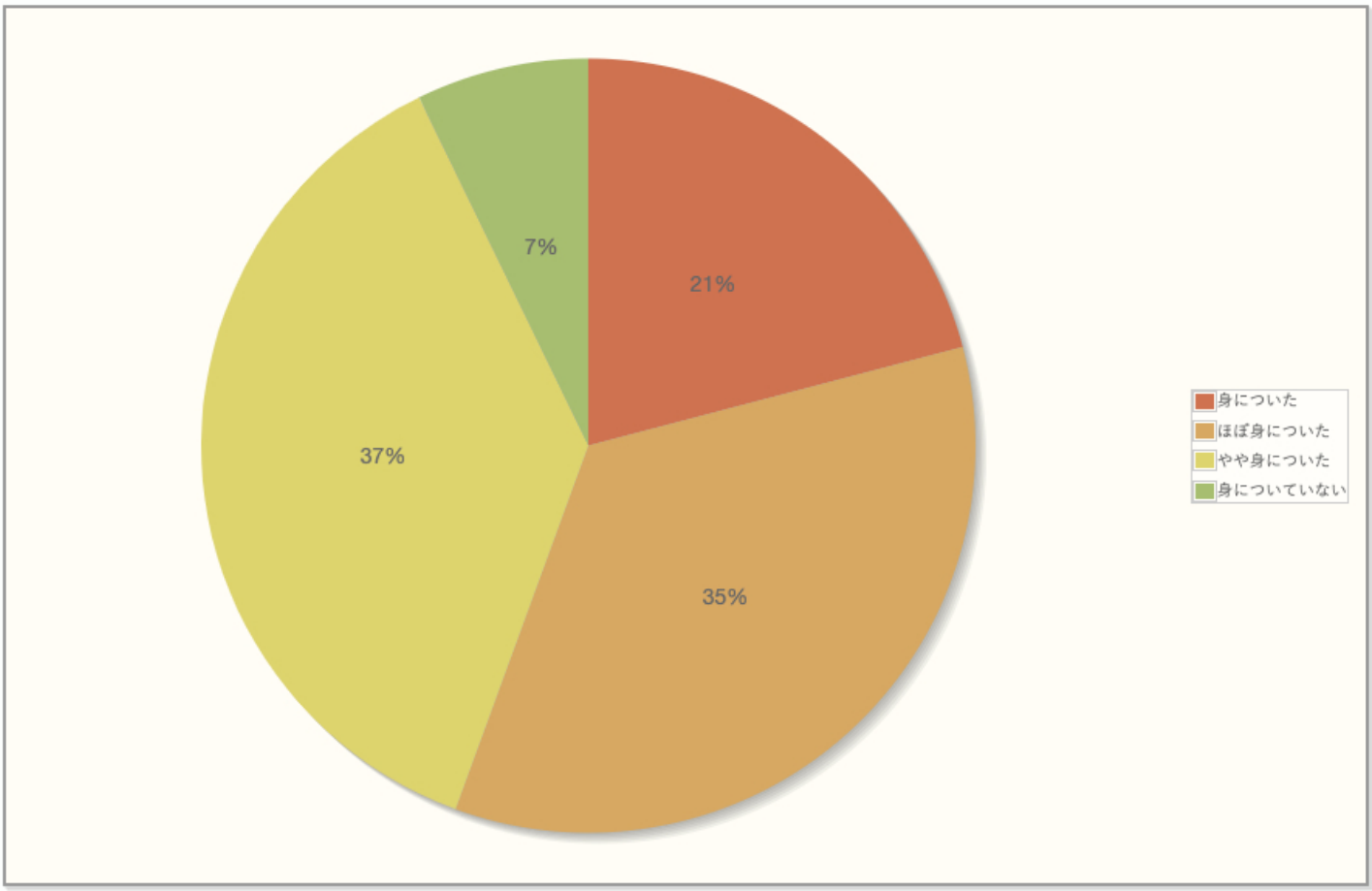

II. あなた自身のことについて

8. **II-(1) 2021年度の春学期、大学に通学した週平均日数（0〜7日）を教えてください。**
※オンライン授業を履修している場合も通学したものとしてください。

棒グラフ 円グラフ

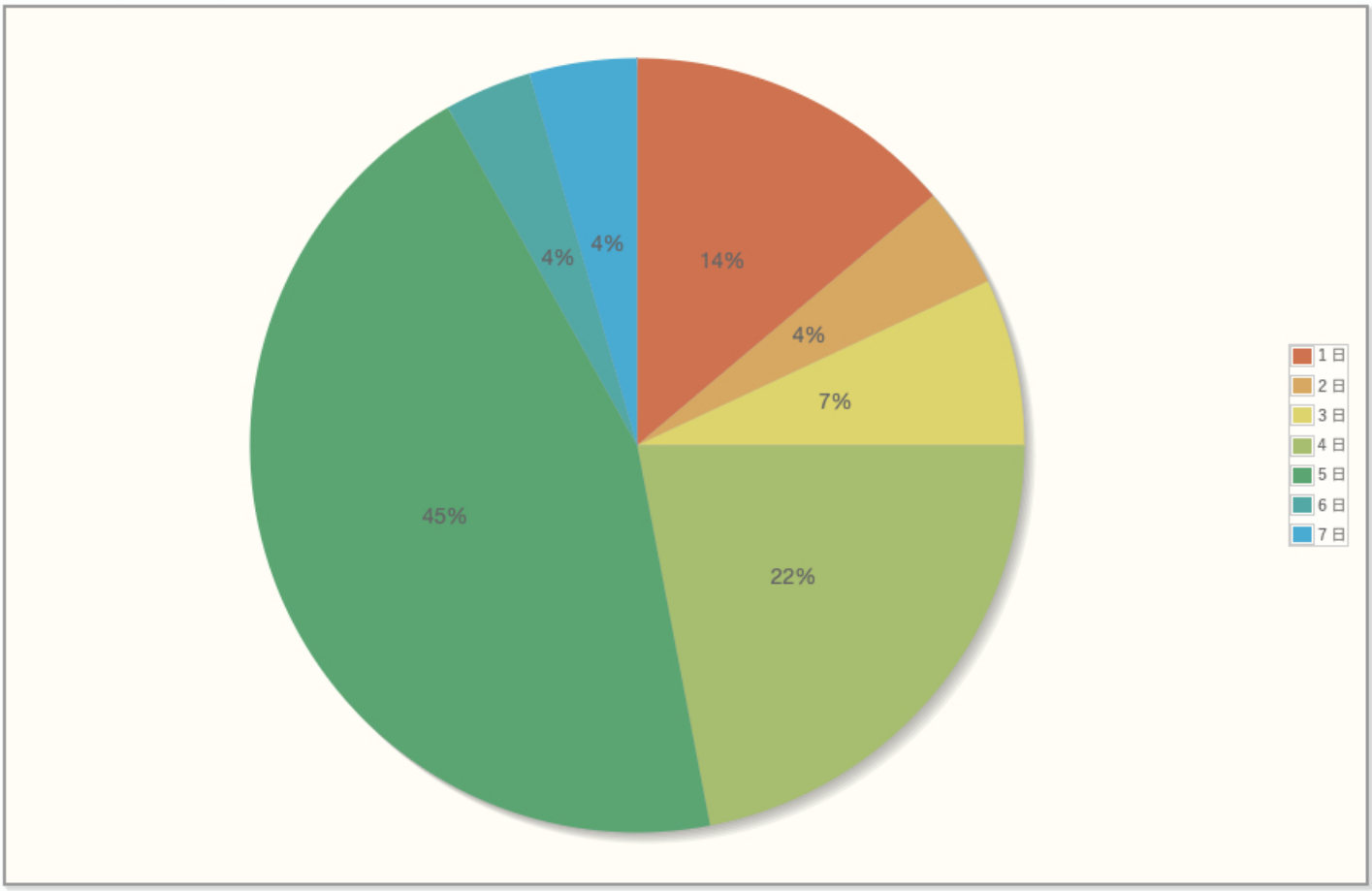

9. **II-(2) 大学の授業などへの出席（1週間の合計）**

棒グラフ 円グラフ

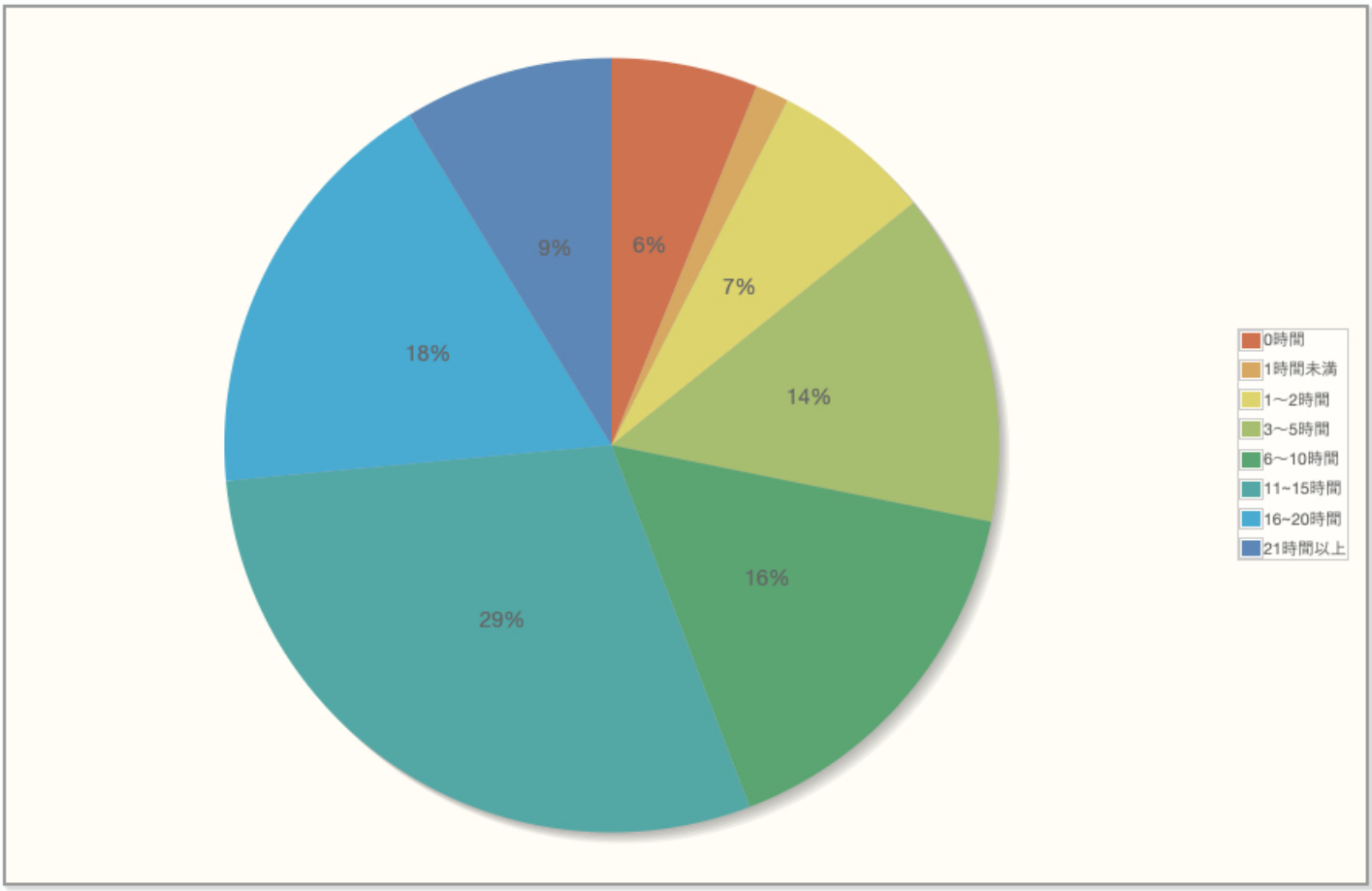

10. II-(3) 授業の予復習や課題をやる時間（1週間の合計）

棒グラフ 円グラフ

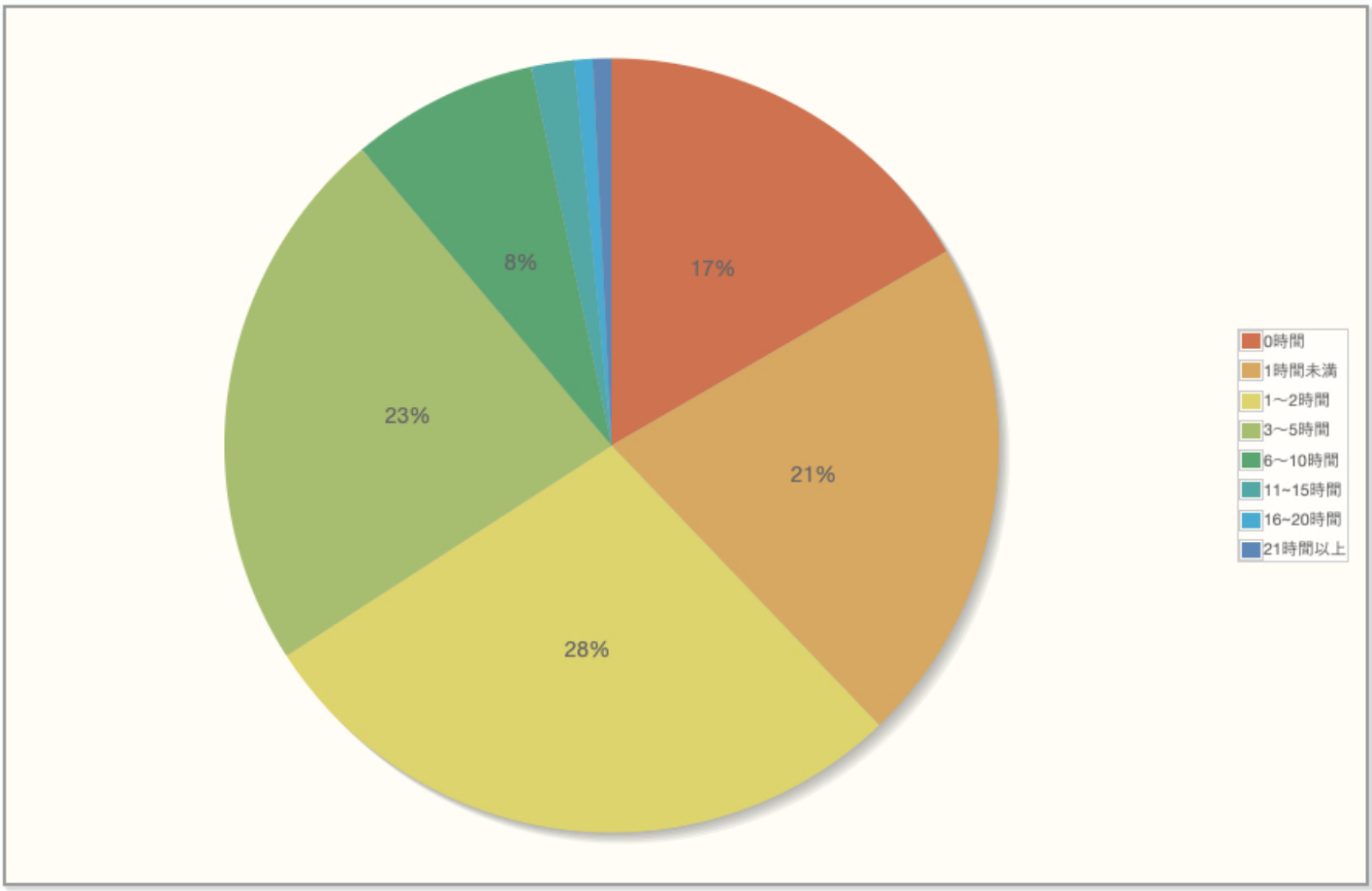

11. II-(4) 大学の授業以外の自主的な勉強（1週間の合計）

棒グラフ 円グラフ

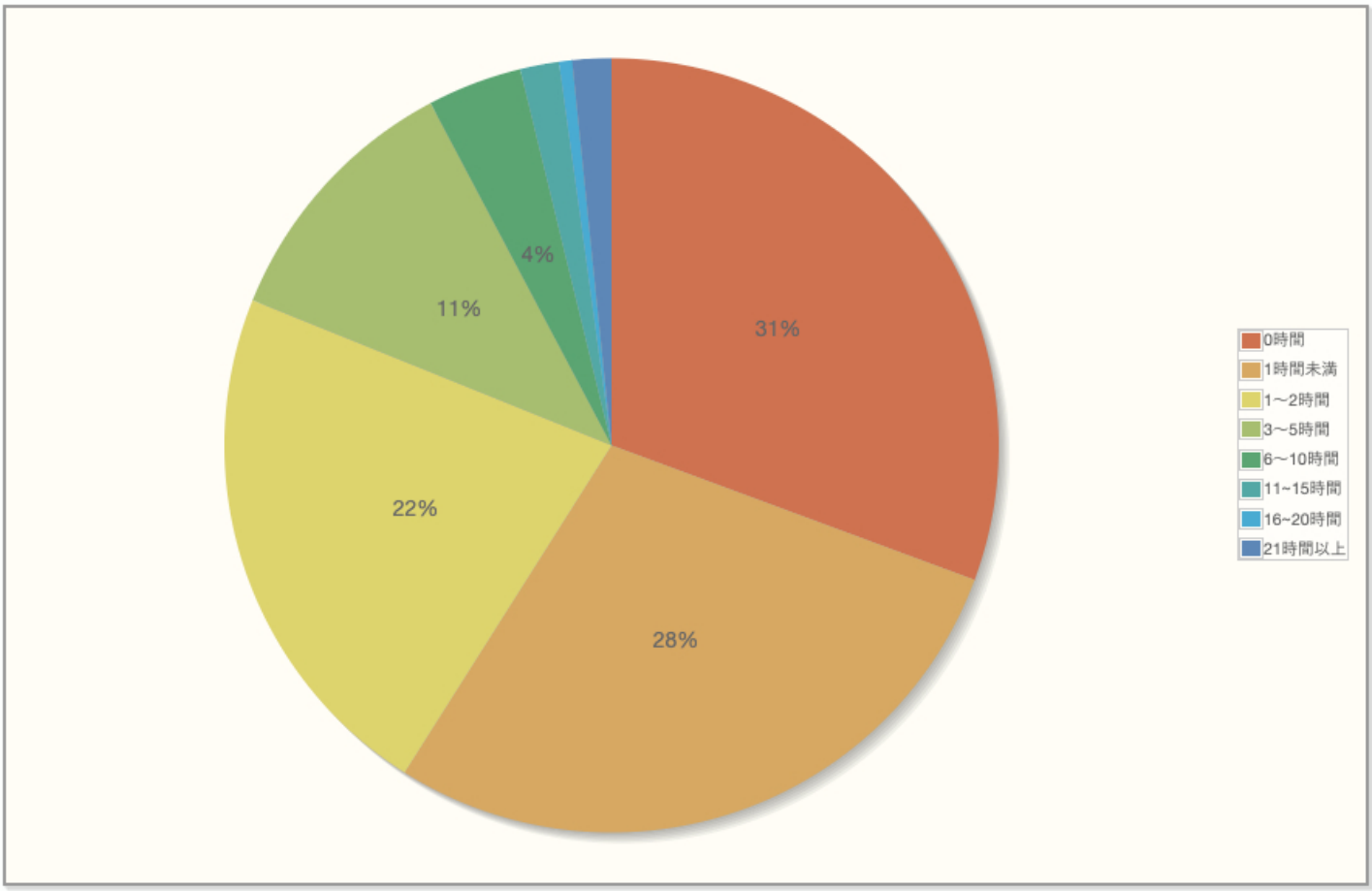

12. II-(5) サークル・部活の活動時間（1週間の合計）

棒グラフ 円グラフ

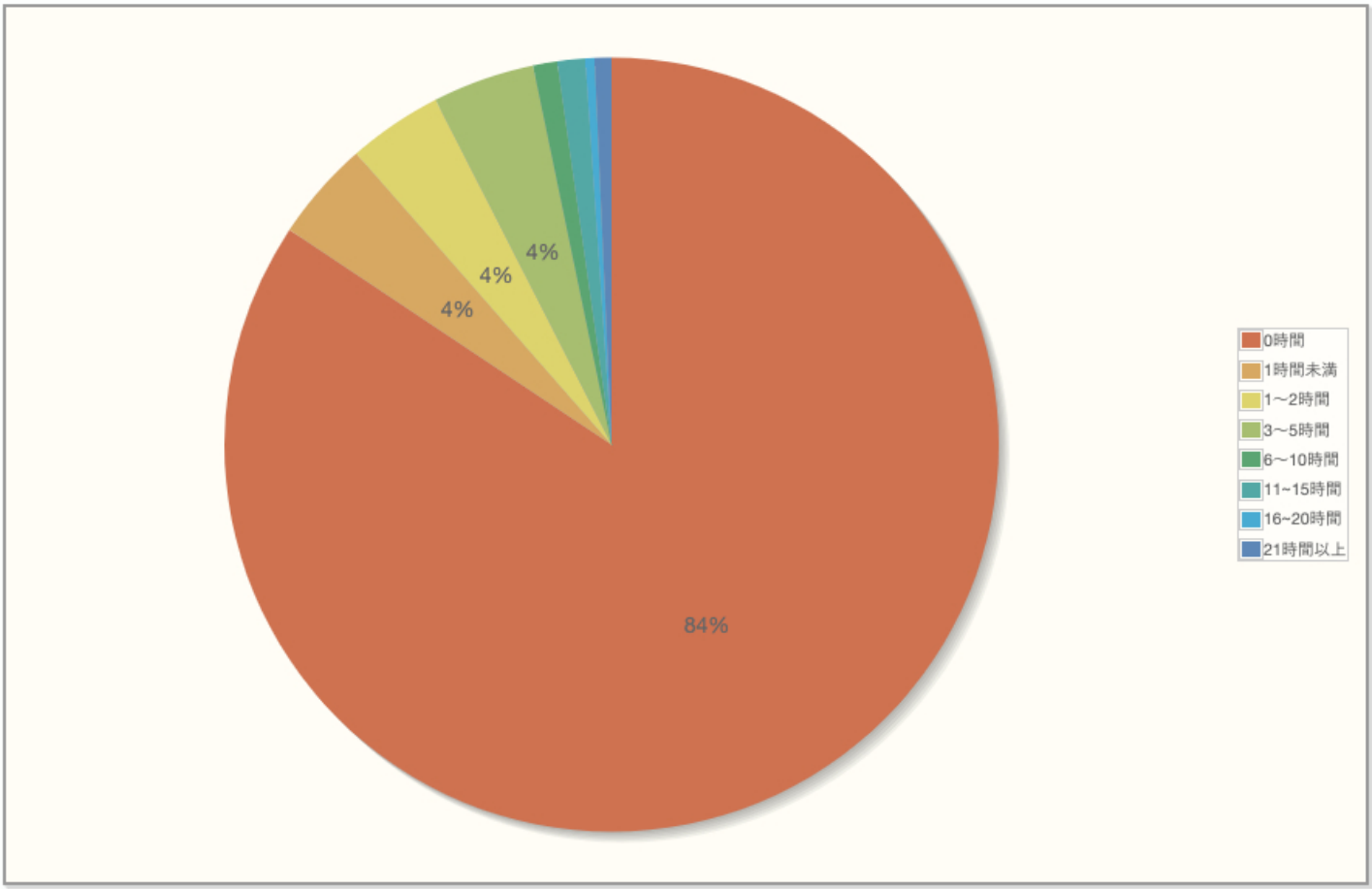

13. II-(6) 社会活動（ボランティア、NPO活動などを含む）（1週間の合計）

棒グラフ 円グラフ

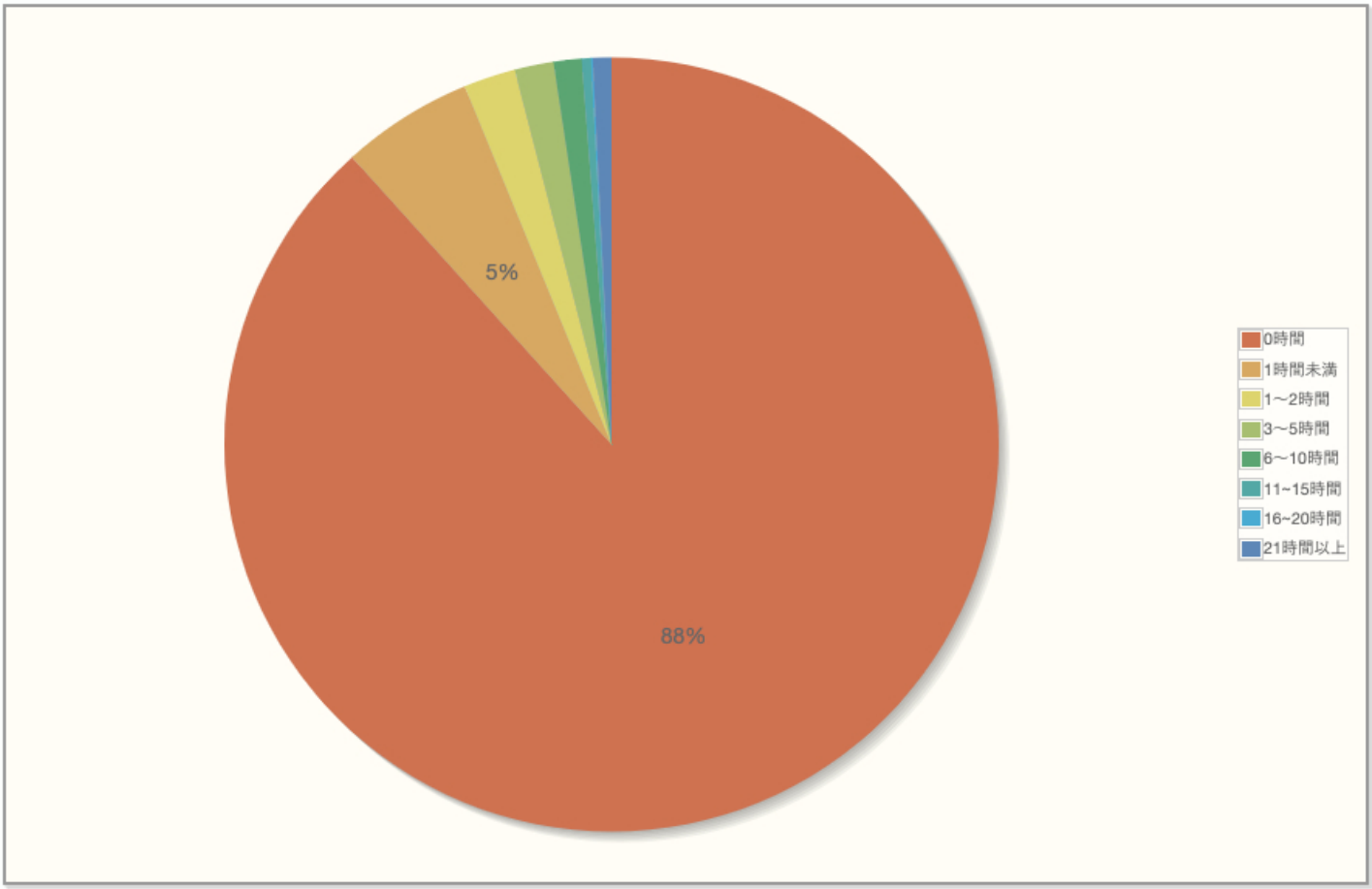

14. II-(7) 友だちづきあい（1週間合計）

棒グラフ 円グラフ

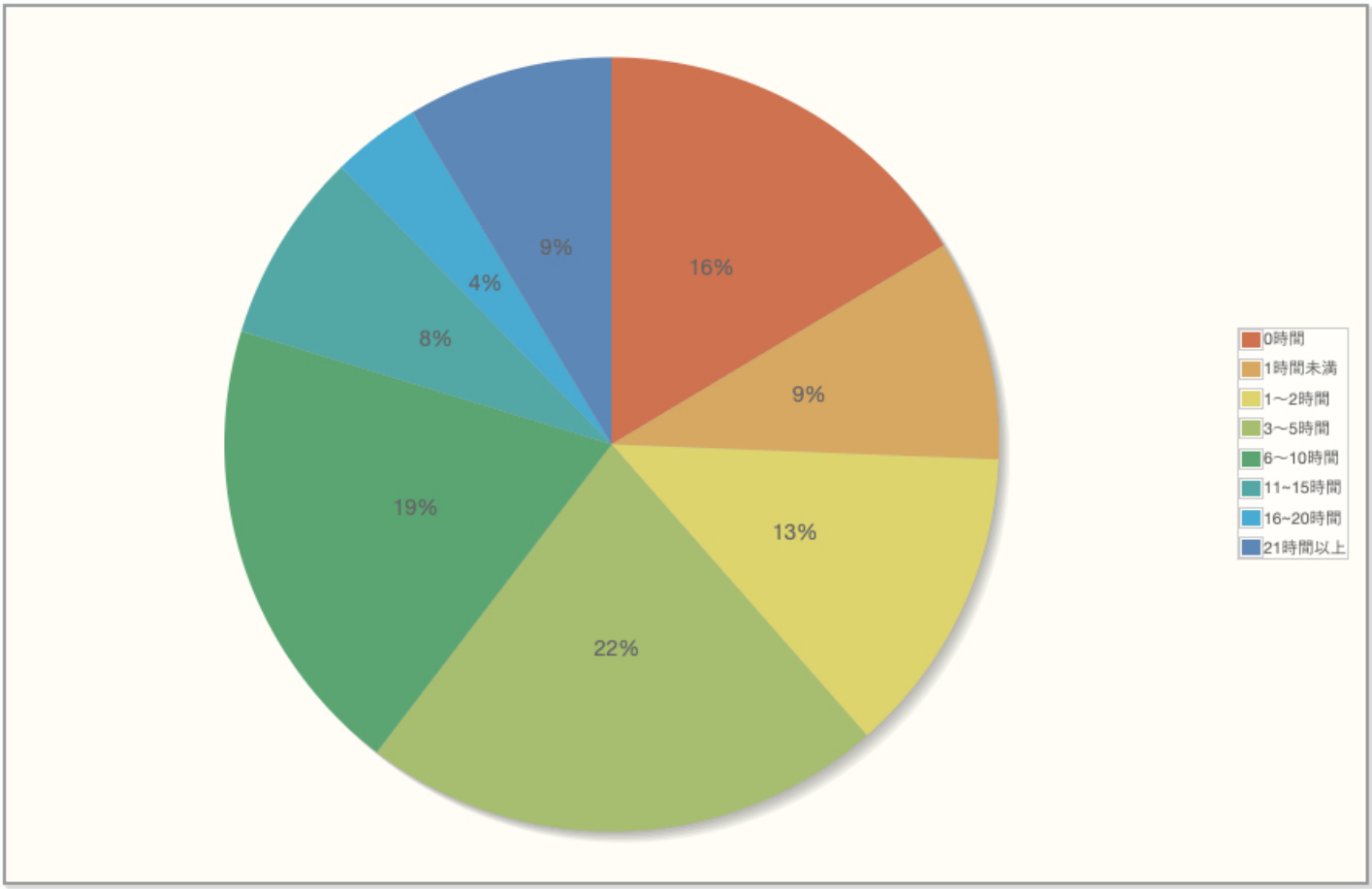

15. II-(8) 読書（漫画、雑誌を除く）（１週間の合計）

棒グラフ 円グラフ

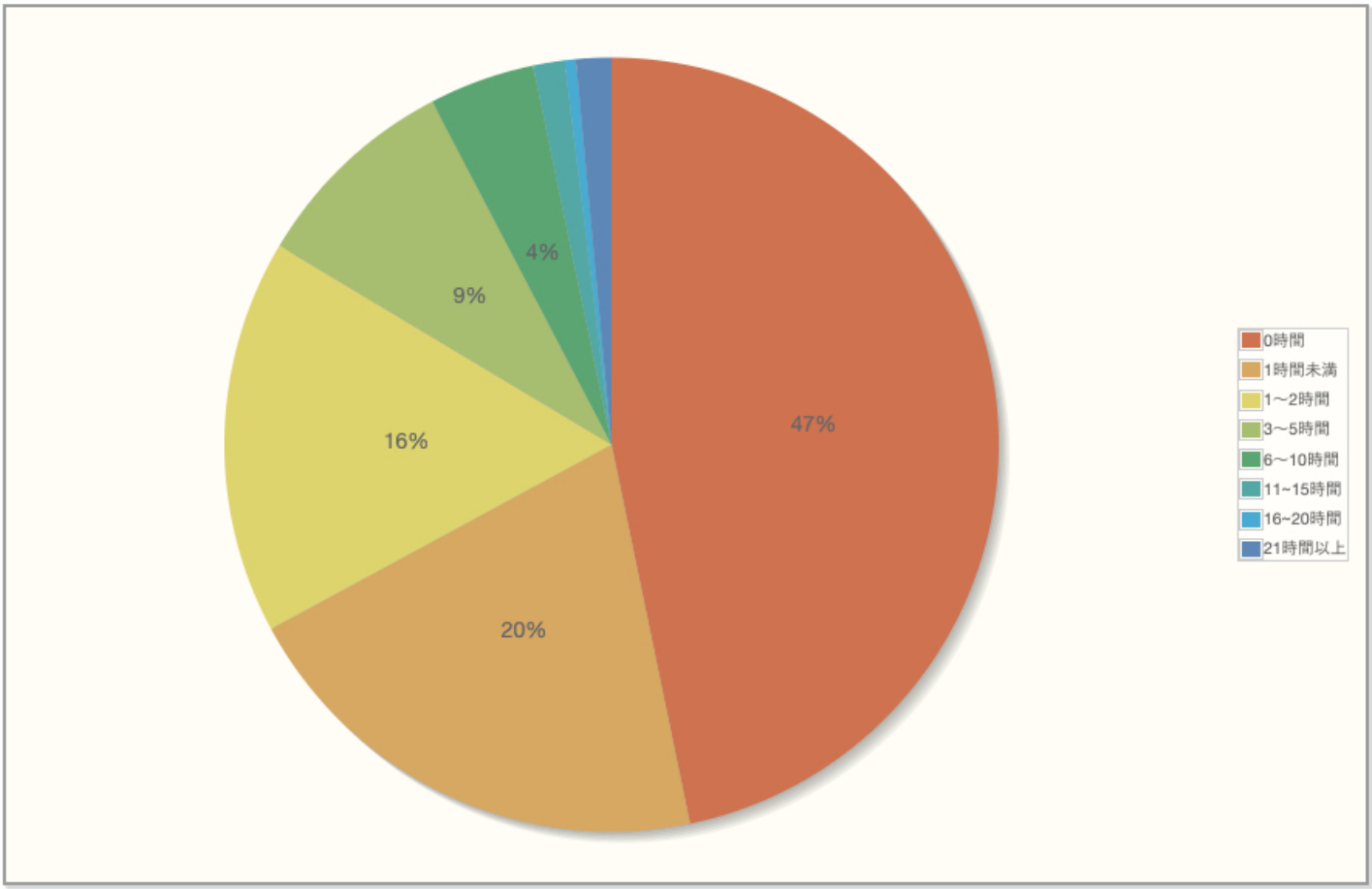

16. II-(9) テレビやDVDなどの視聴（１週間の合計）

棒グラフ 円グラフ

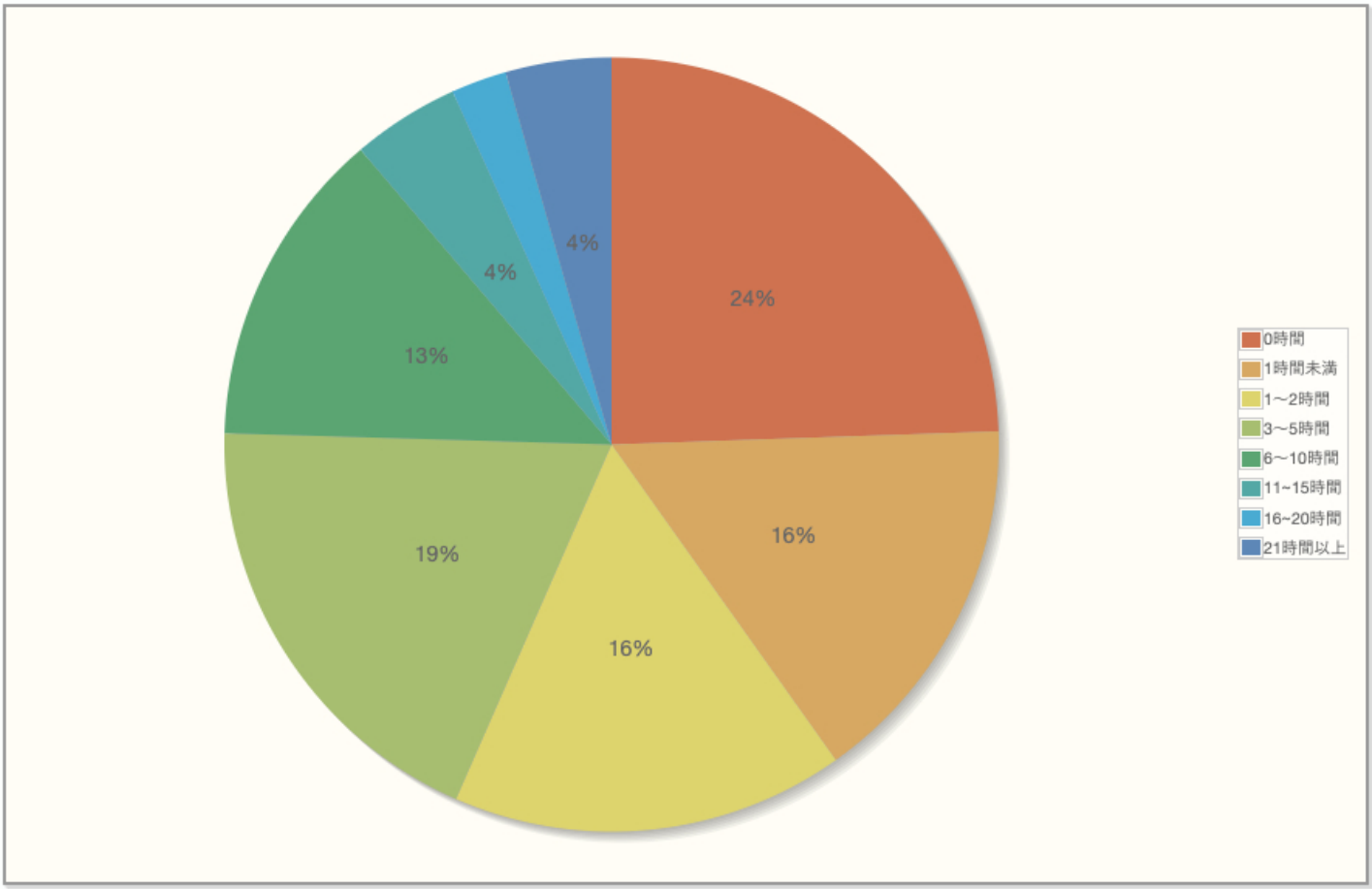

17. II-(10) インターネットやSNS（Youtube動画も含む）（１週間の合計）

棒グラフ　円グラフ

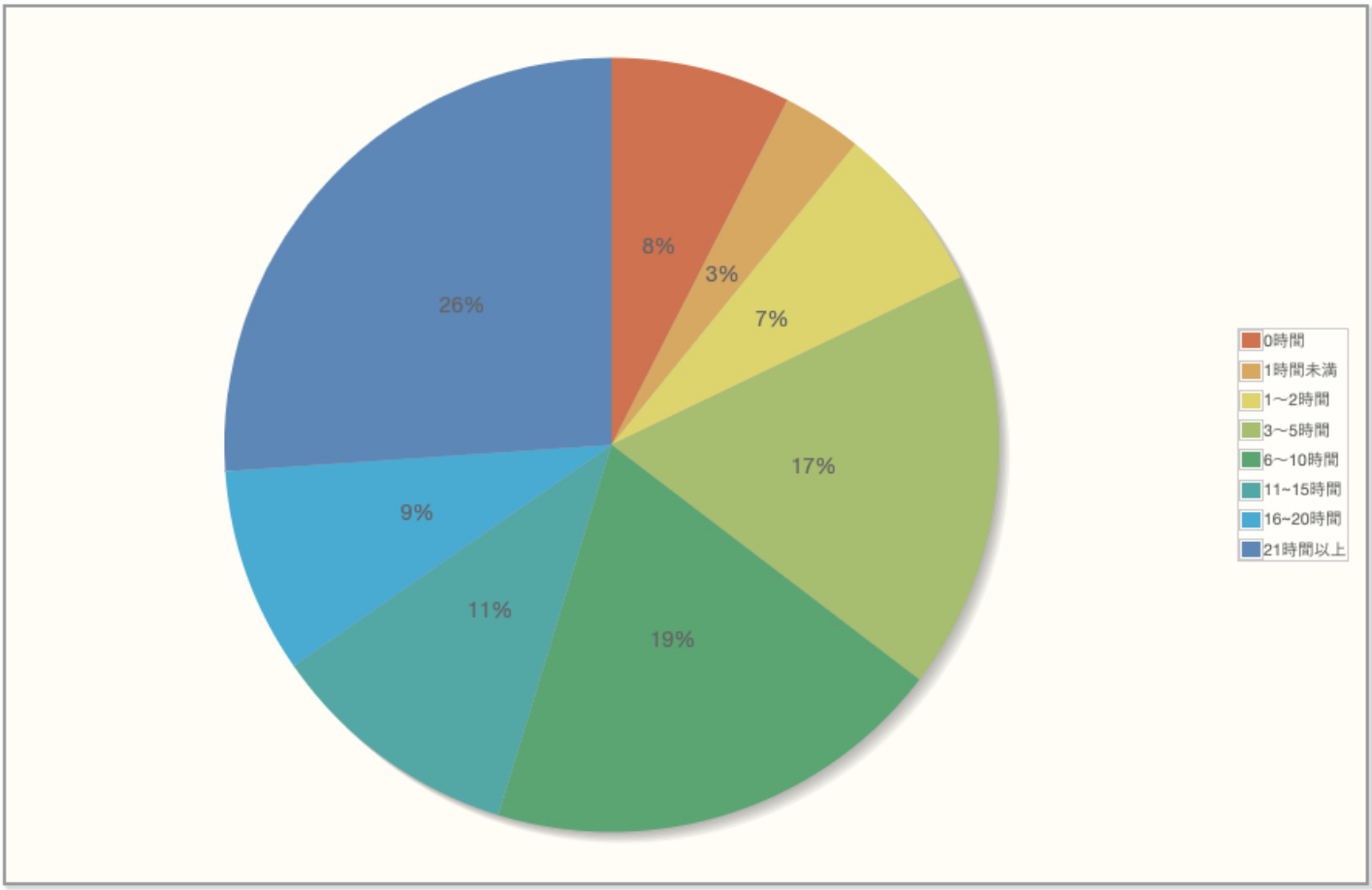

18. II-(11) スマホの利用時間（1日の平均）

棒グラフ　円グラフ

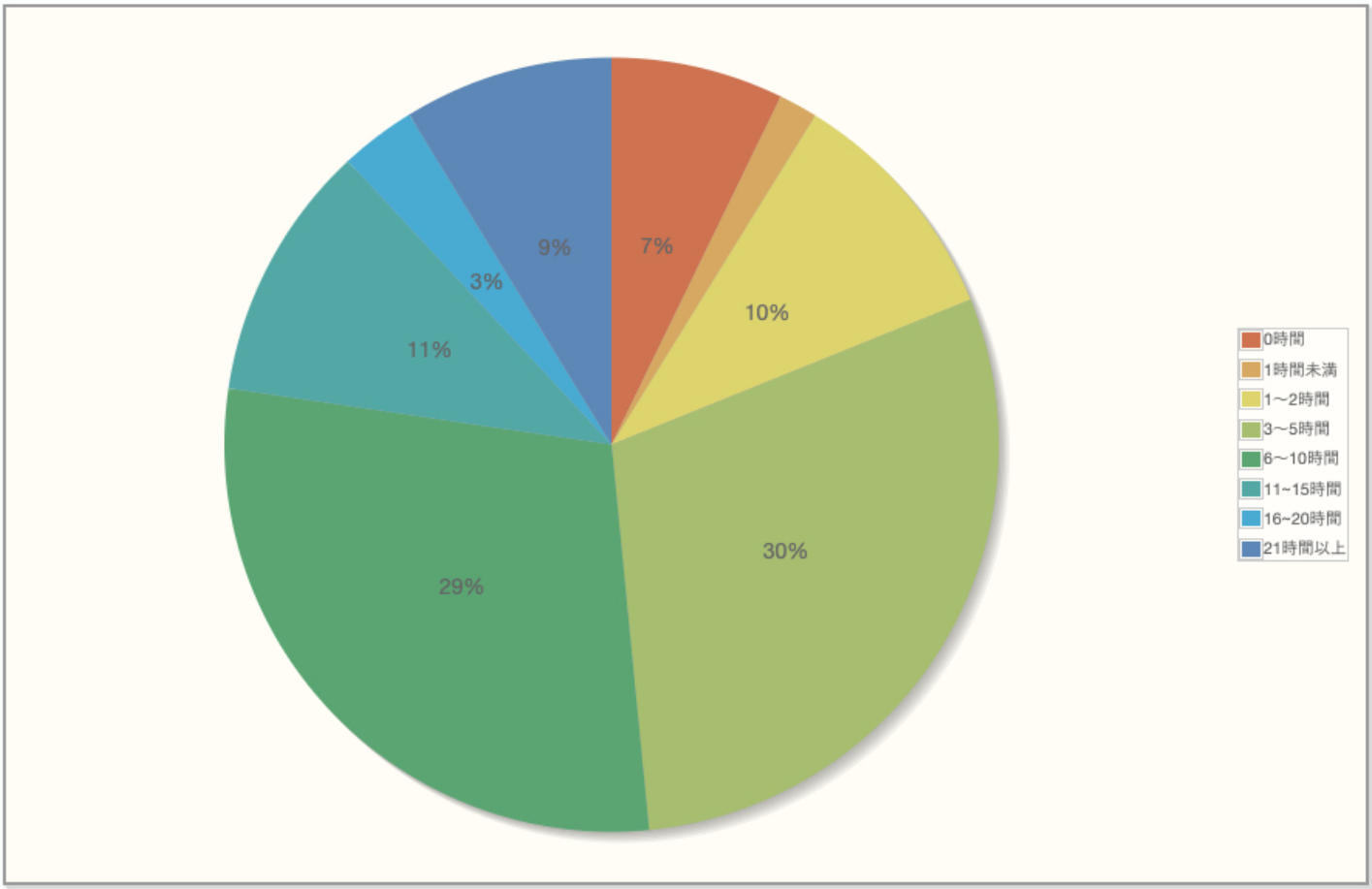

19. **II-(12) アルバイトをしていますか？**

棒グラフ 円グラフ

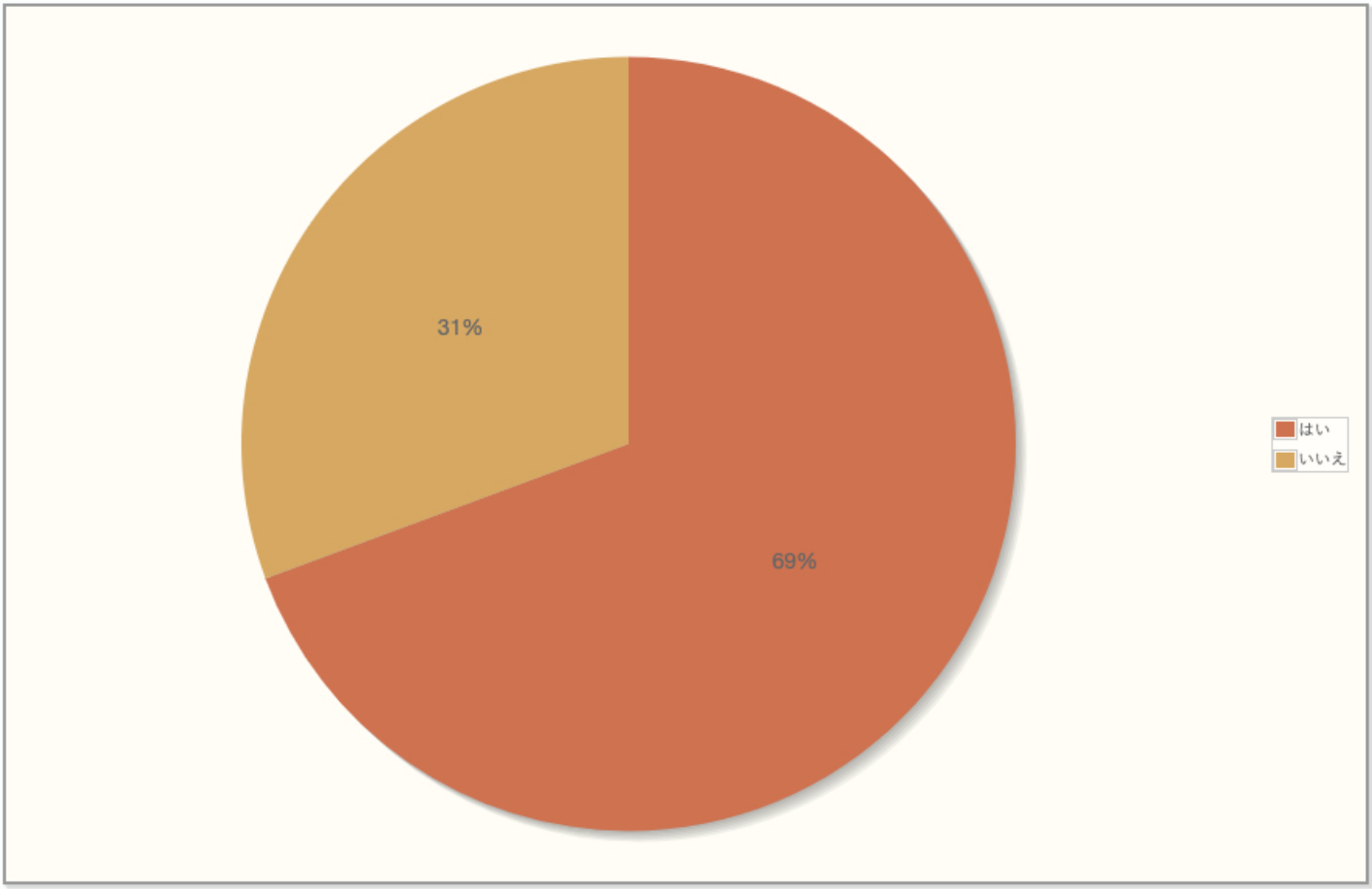

20. →II-(12)でアルバイトについて「**はい**」と回答した方に質問です。

II-(13) アルバイトの時間（1週間の合計）

棒グラフ 円グラフ

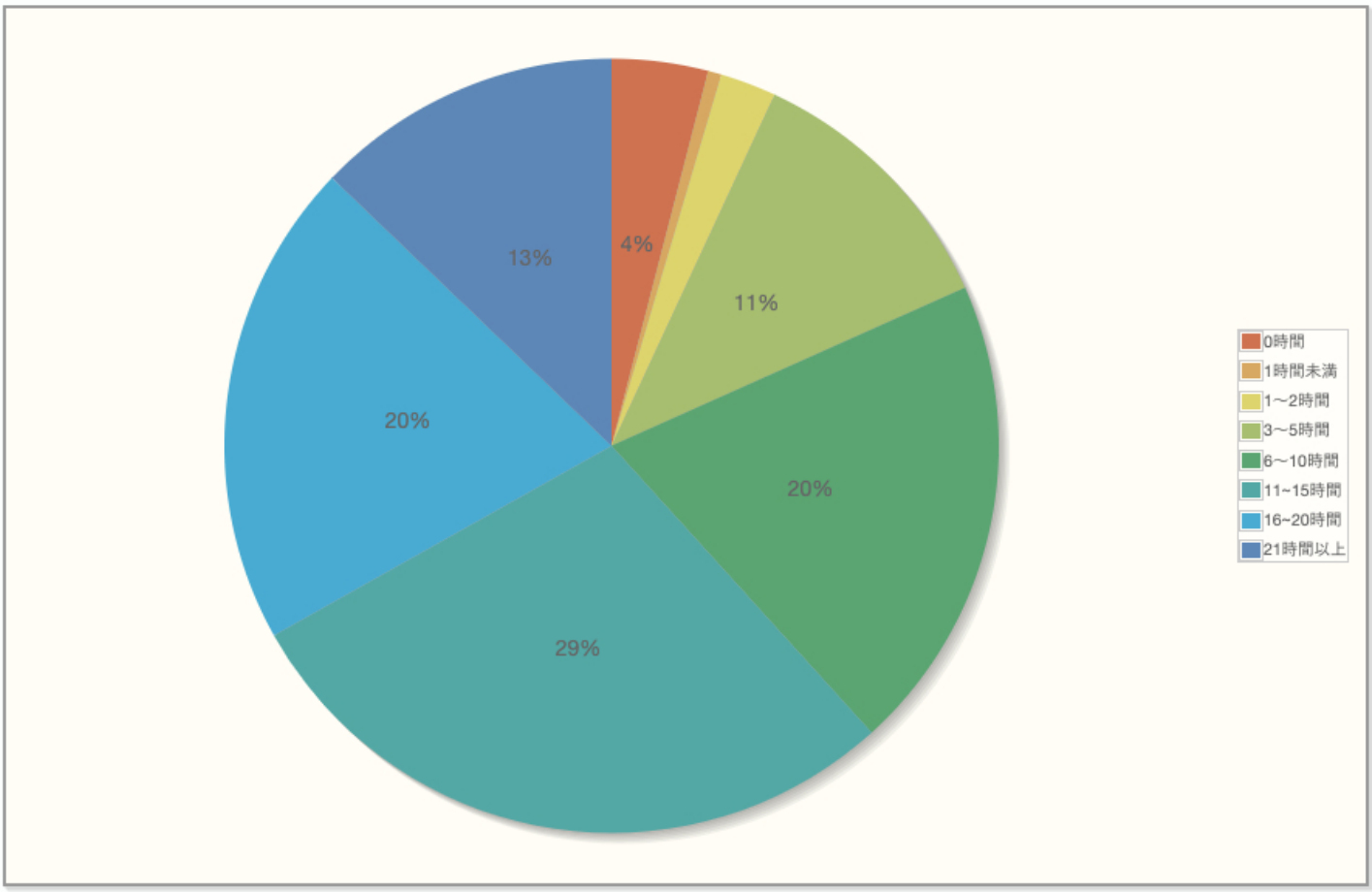

21. →II-(12)でアルバイトについて「**はい**」と回答した方に質問です。
II-(14) 深夜バイト（夜10時~朝5時の時間帯）を含んでいますか？

棒グラフ | 円グラフ

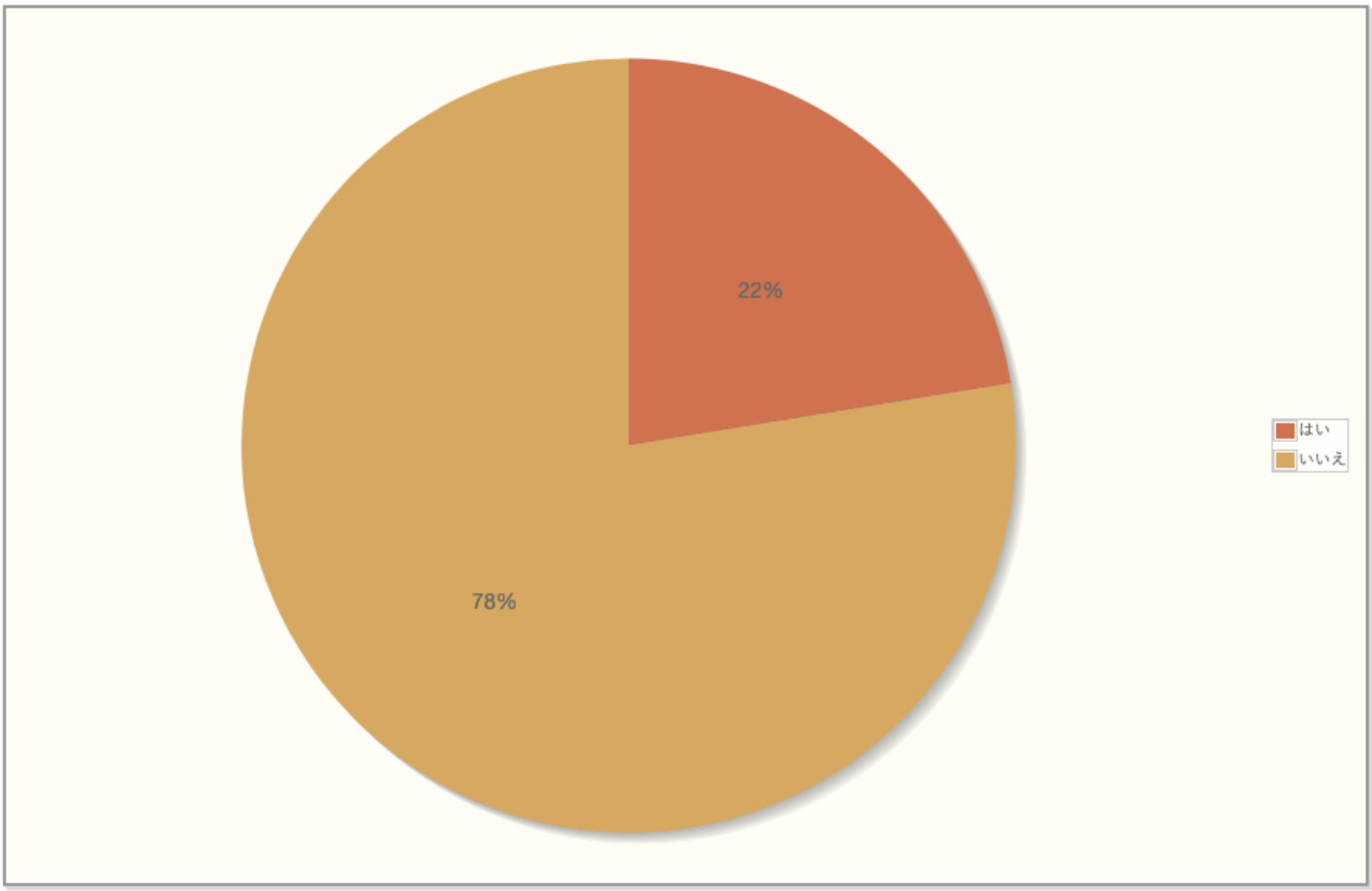

III. その他

23. **III-(1) 自由記述**
本アンケート以外のご意見以外は回答はできませんのでご了承ください。

2021 年度 学修状況調査 調査項目

Ⅰ. 学修成果目標に関する調査

I-(1) 知識と理解【グローカル社会に対する理解】
〇身についた 〇ほぼ身についた 〇やや身についた
〇身についていない

I-(2) 思考と判断【考え抜く力】
〇身についた 〇ほぼ身についた 〇やや身についた
〇身についていない

I-(3) 関心と意欲【社会の発展に貢献する力】
〇身についた 〇ほぼ身についた 〇やや身についた
〇身についていない

I-(4) 表現と技能【役割分担により組織目標の達成に貢献する力】
〇身についた 〇ほぼ身についた 〇やや身についた
〇身についていない

I-(5) 高い志【環境対応能力と先進性】
〇身についた 〇ほぼ身についた 〇やや身についた
〇身についていない

Ⅱ. あなた自身のことについて

II-(1) 2020 年度の秋学期、大学に通学した週平均日数（0～7 日）を教えてください。
〇1日 〇2日 〇3日 〇4日 〇5日 〇6日 〇7日

II-(2) 大学の授業などへの出席（1週間の合計）
〇0 時間 〇1 時間未満 〇1～2 時間 〇3～5 時間
〇6～10 時間 〇11～15 時間 〇16～20 時間
〇21 時間以上

II-(3) 授業の予復習や課題をやる時間（1週間の合計）
〇0 時間 〇1 時間未満 〇1～2 時間 〇3～5 時間
〇6～10 時間 〇11～15 時間 〇16～20 時間
〇21 時間以上

II-(4) 大学の授業以外の自主的な勉強（1週間の合計）
〇0 時間 〇1 時間未満 〇1～2 時間 〇3～5 時間
〇6～10 時間 〇11～15 時間 〇16～20 時間
〇21 時間以上

II-(5) サークル・部活の活動時間（1週間の合計）
〇0 時間 〇1 時間未満 〇1～2 時間 〇3～5 時間
〇6～10 時間 〇11～15 時間 〇16～20 時間
〇21 時間以上

II-(6) 社会活動（ボランティア、NPO 活動などを含む）（1週間の合計）
〇0 時間 〇1 時間未満 〇1～2 時間 〇3～5 時間
〇6～10 時間 〇11～15 時間 〇16～20 時間
〇21 時間以上

II-(7) 友だちづきあい（1週間合計）
〇0 時間 〇1 時間未満 〇1～2 時間 〇3～5 時間
〇6～10 時間 〇11～15 時間 〇16～20 時間
〇21 時間以上

II-(8) 読書（漫画、雑誌を除く）（1週間の合計）
〇0 時間 〇1 時間未満 〇1～2 時間 〇3～5 時間
〇6～10 時間 〇11～15 時間 〇16～20 時間
〇21 時間以上

II-(9) テレビや DVD などの視聴（1週間の合計）
〇0 時間 〇1 時間未満 〇1～2 時間 〇3～5 時間
〇6～10 時間 〇11～15 時間 〇16～20 時間
〇21 時間以上

II-(10) インターネットや SNS（Youtube 動画も含む）（1週間の合計）
〇0 時間 〇1 時間未満 〇1～2 時間 〇3～5 時間
〇6～10 時間 〇11～15 時間 〇16～20 時間
〇21 時間以上

II-(11) スマホの利用時間（1 日の平均）
〇0 時間 〇1 時間未満 〇1～2 時間 〇3～5 時間
〇6～10 時間 〇11～15 時間 〇16～20 時間
〇21 時間以上

II-(12) アルバイトをしていますか？
〇はい 〇いいえ

→II-(12)でアルバイトについて「はい」と回答した方に質問です。

II-(13) アルバイトの時間（1週間の合計）
〇0 時間 〇1 時間未満 〇1～2 時間 〇3～5 時間
〇6～10 時間 〇11～15 時間 〇16～20 時間
〇21 時間以上

→II-(12)でアルバイトについて「はい」と回答した方に質問です。

II-(14) 深夜バイト（夜10時～朝5時の時間帯）を含んでいますか？
〇はい 〇いいえ

Ⅲ. その他

III-(1) 自由記述欄