

2019(平成 31)年度  
多摩大学経営情報学部  
新入生アンケート 結果報告書

多摩大学経営情報学部学生委員会・学生課  
2019 年(平成 31 年)4 月 24 日

20190422

# 目 次

<u>I.調査の概要</u> .....	3
1 趣旨	
2 アンケート調査の実施概要	
3 調査内容	
4 回収結果	
4 報告書の見方	
<u>II.調査結果</u> .....	5
I. 健康に関する調査 .....	6
II. 学生生活に関する調査 .....	7
II-(1) 現在の住居形態を教えてください	
II-(2) 通学するのにどれくらいの時間がかかりますか？	
II-(3) 通学時の電車の乗換え回数を教えてください。	
II-(4) あなたの大学最寄駅はどこですか？	
II-(5) 期待すること	
II-(6) 不安なこと	
II-(7) メディアサービスに関する支援体制	
II-(8) 図書館利用に関する支援体制	
III. 入学意識に関する調査 .....	10
III-(1) 多摩大学に入学したことをどう考えていますか。	
III-(2) 多摩大学の志望順位は次のうちどれですか？	
III-(3) 進学したい大学をいつ頃決めましたか？	
III-(4) 多摩大学を勧めたいと思いますか？	
III-(5) 大学への進学理由	
III-(6) 多摩大学を選んだ理由	
III-(7) 多摩大学をどのようなきっかけで知ったか	
III-(8) 多摩大学に入って最も力を入れていきたいこと	
<u>III.調査マークシート</u> .....	13

# I .調査の概要

## 1 趣旨

魅力ある大学づくりのため、多摩大学経営情報学部新入生の健康状況、学生生活、入学意識について調査する。

定点調査により、現在の問題点を把握しその改善・解決に向けて各種委員会などで活用されるべき基礎資料を得る。

現状を踏まえて、継続的かつ時系列的な学生生活調査への展望を明らかにする。

## 2 アンケート調査の実施概要

- (1)実施主体 学生委員会・学生課
- (2)実施対象 経営情報学部 2019 年度新入生 388 名
- (3)実施期間 2019 年 4 月 2 日(火)
- (4)実施方法 アンケート用紙(別紙参照)・記名式、オリエンテーション内での配布による実施

## 3 調査内容

- (1)健康に関する調査
- (2)学生生活に関する調査
- (3)入学意識に関する調査

## 4 回収結果

(1)回収数

	構成比	基数
全体	100.0%	380
男性	78.9%	300
女性	21.1%	80
4年	-	0
3年	-	0
2年	-	0
1年	-	380

(2)回収率

	回収率
全体	97.9%
男性	98.4%
女性	96.4%
4年	-
3年	-
2年	-
1年	97.9%

(3)新入生数

	構成比	学生数
全体	100.0%	388
男性	78.6%	305
女性	21.4%	83
4年	-	0
3年	-	0
2年	-	0
1年	-	388

※ 前年度回答率 1 学年 99.7% 394 名(76 名)

## 4 報告書の見方

- (1)図中の中の数は回答者の総数です。
- (2)比率は、回答者数を 100%とした百分比で算出し、小数点以下第2位を四捨五入しました。そのため、百分比の合計が 100%にならない場合があります。
- (3)複数回答が可能な質問では、その比率の合計が 100%を上回ることがあります。
- (4)図表作成の都合上、選択肢表記や回答の小さい比率は、短縮:省略している場合があります。
- (5)自由記述については個人名や不適切だと判断したコメントや同じ内容のコメントは省略している場合があります。

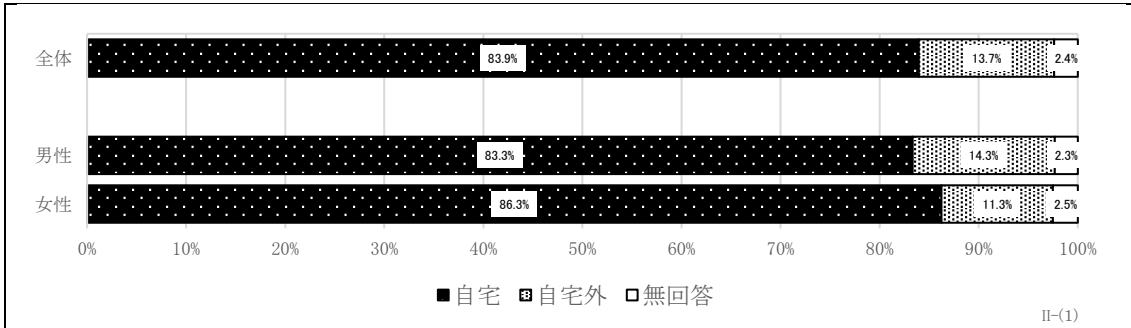
## Ⅱ.調査結果

## I. 健康に関する調査

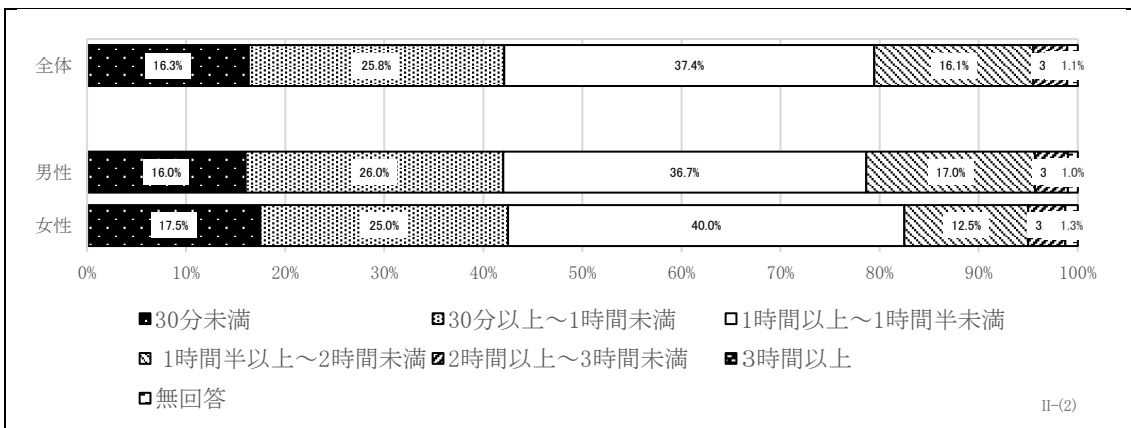
健康に関する調査は個人情報に関わる事項のため、学生課での健康管理のために使用するため分析データなどは公開しない。

## II. 学生生活に関する調査

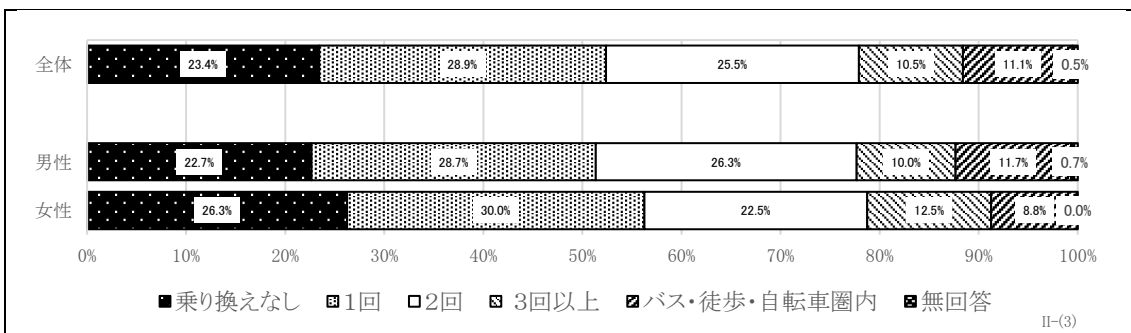
### II-(1) 現在の住居形態を教えてください



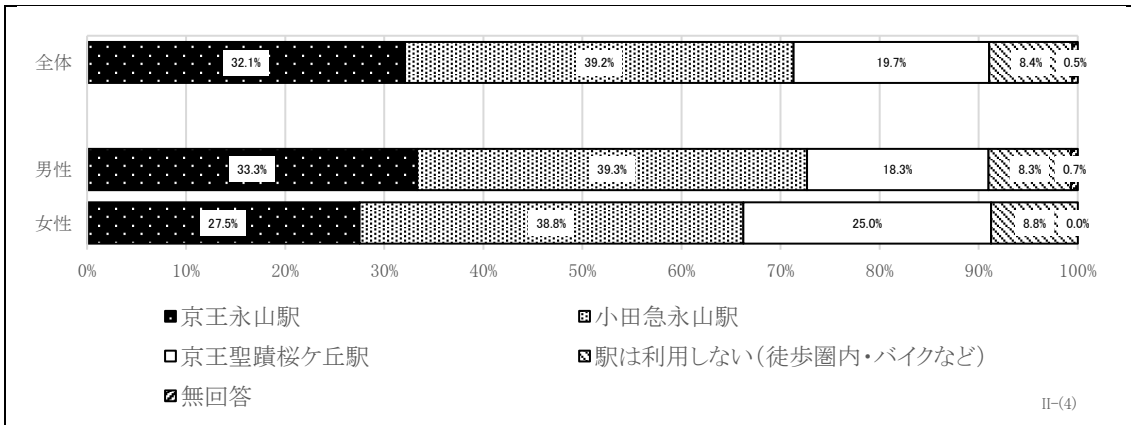
### II-(2) 通学するのにどれくらいの時間がかかりますか？



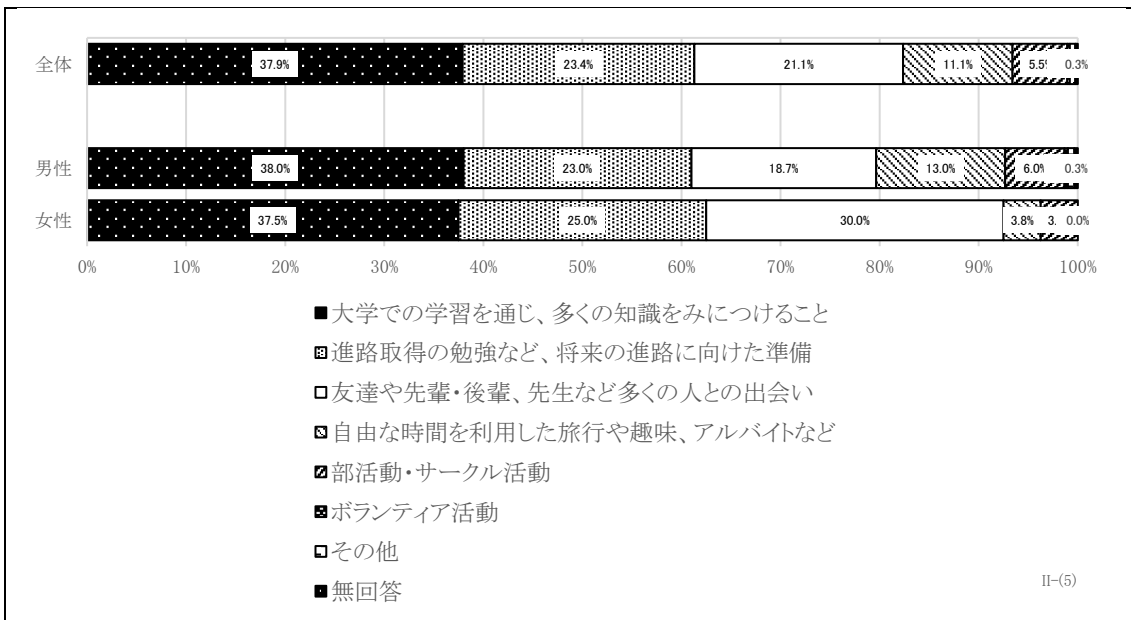
### II-(3) 通学時の電車の乗換え回数を教えてください。



II-(4) あなたの大学最寄駅はどこですか？

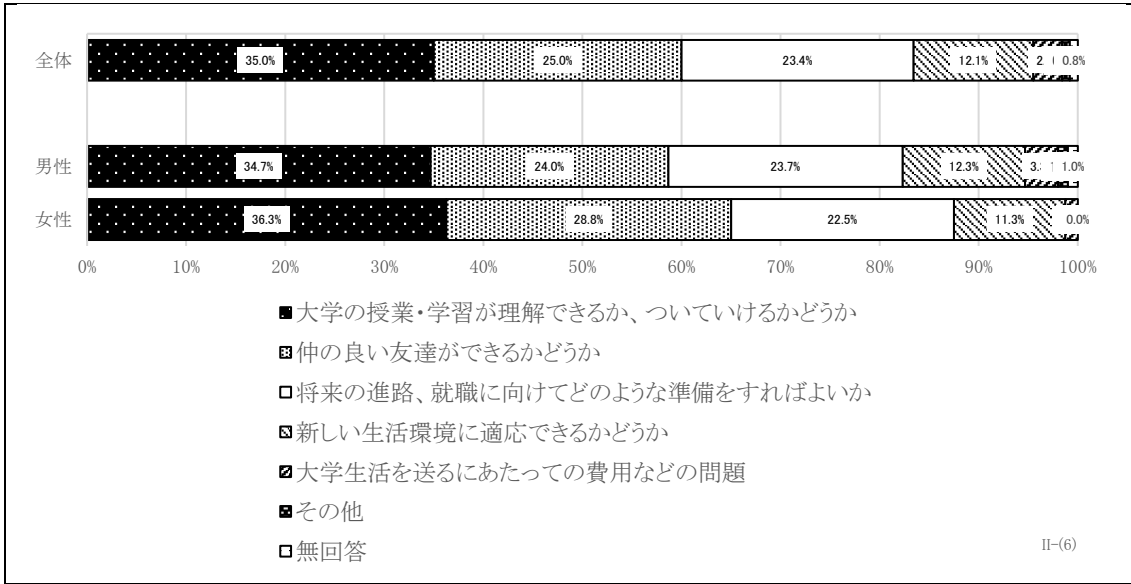


II-(5) 期待すること



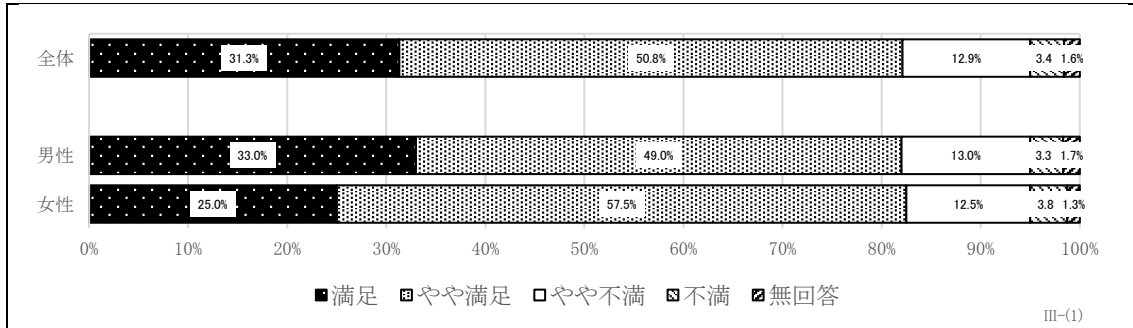


II-(6) 不安なこと



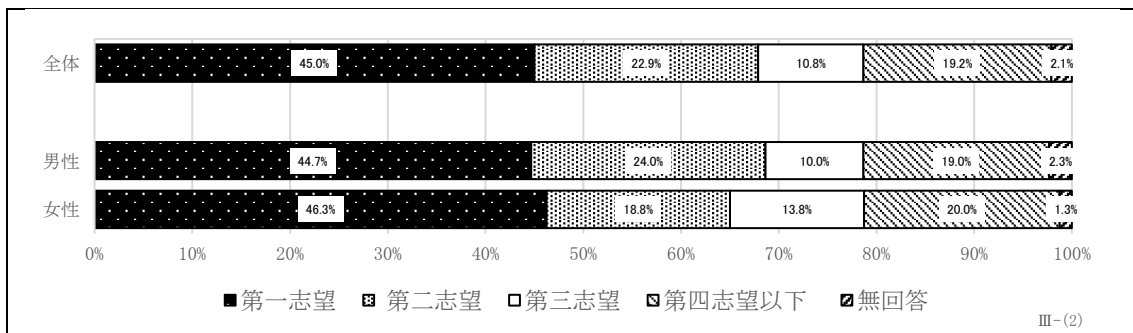
### Ⅲ. 入学意識に関する調査

#### Ⅲ-(1) 多摩大学に入学したことをどう考えていますか。



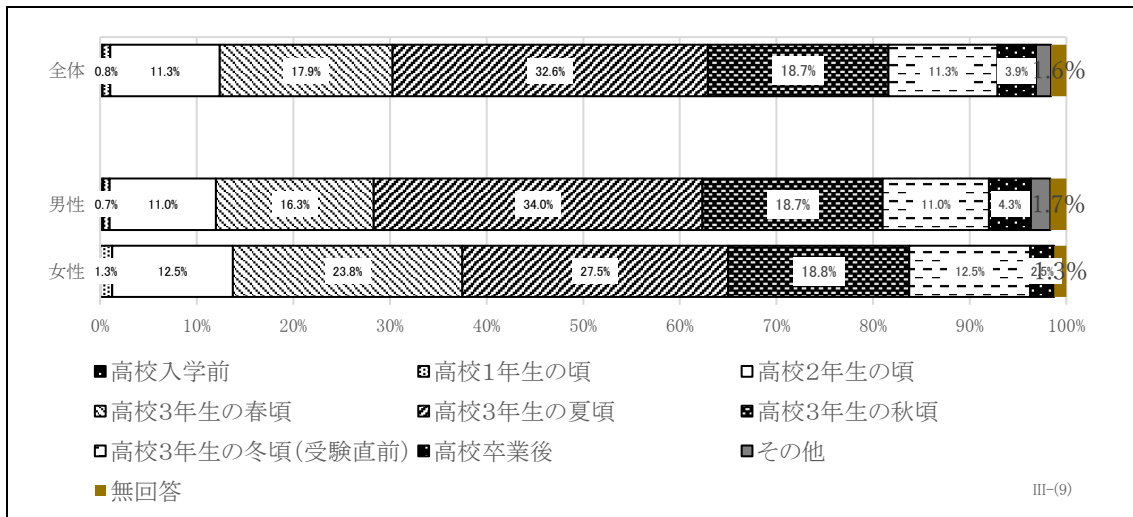
Ⅲ-(1)

#### Ⅲ-(2) 多摩大学の志望順位は次のうちどれですか？



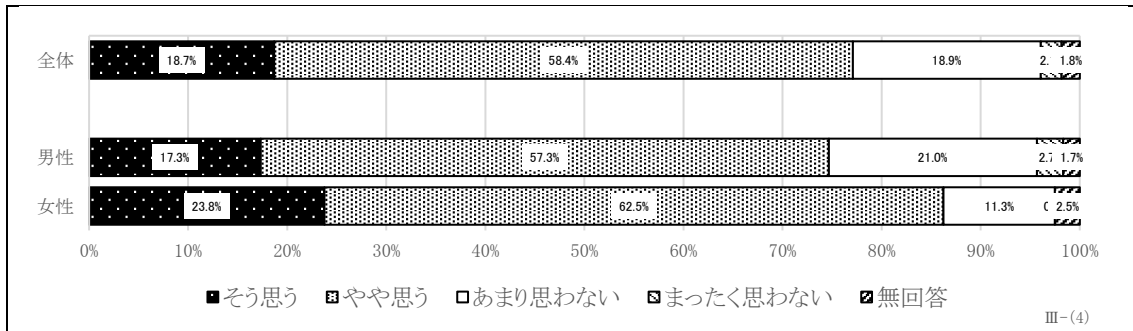
Ⅲ-(2)

#### Ⅲ-(3) 進学したい大学をいつ頃決めましたか？

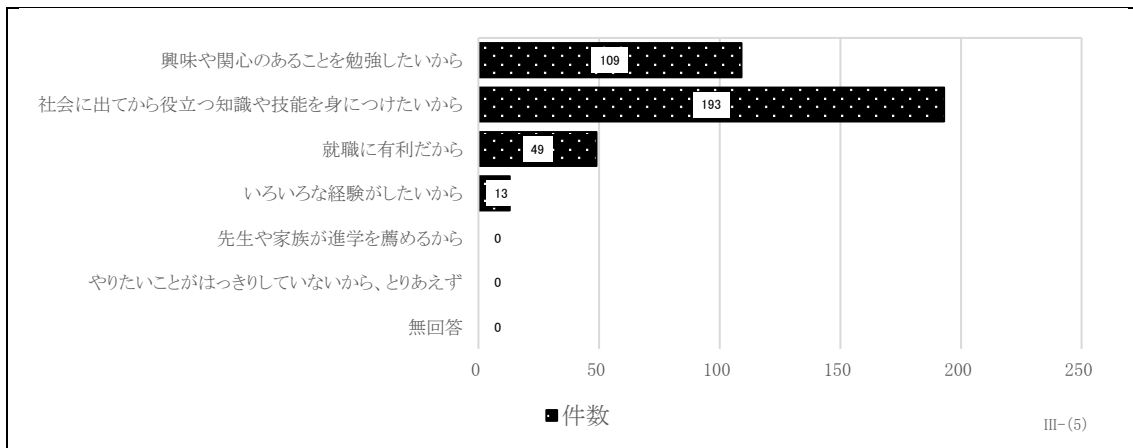


Ⅲ-(3)

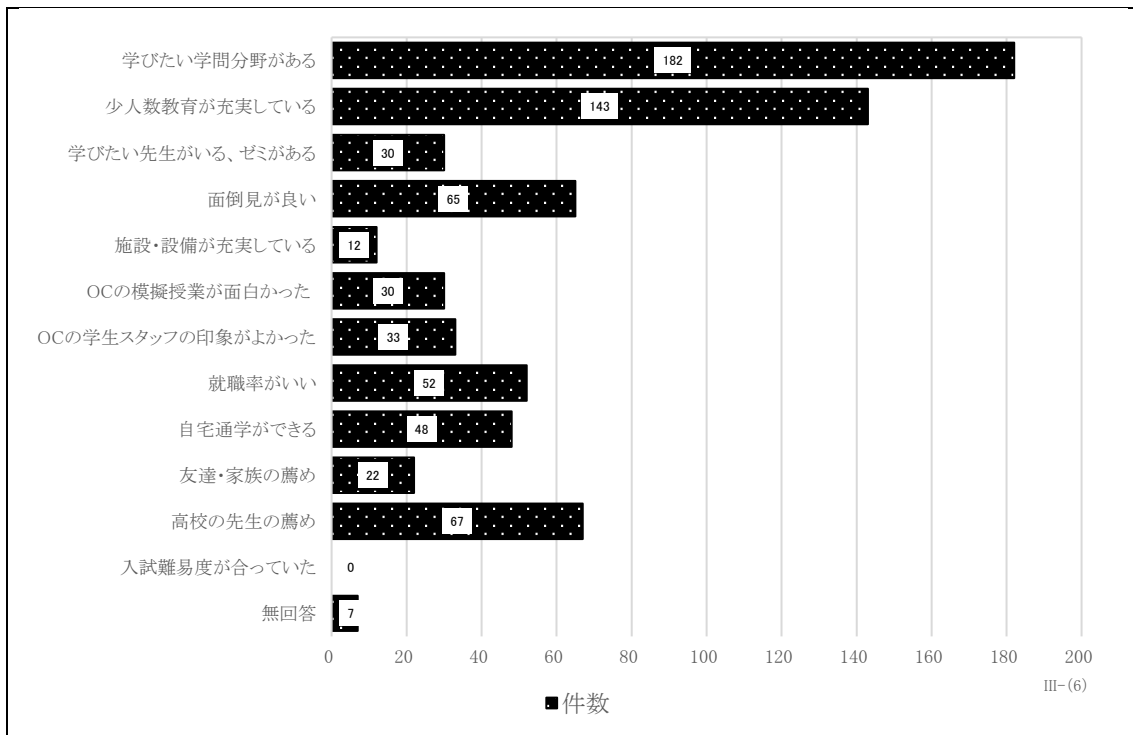
Ⅲ-(4) 多摩大学を勧めたいと思いますか？



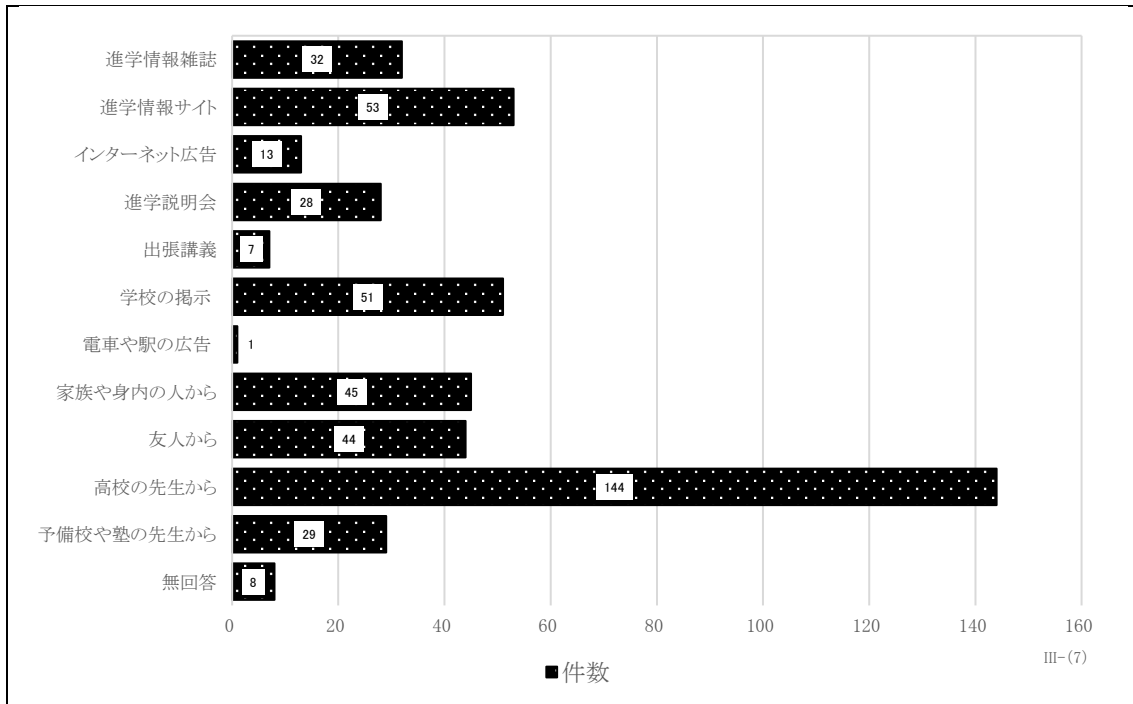
Ⅲ-(5) 大学への進学理由(複数回答)



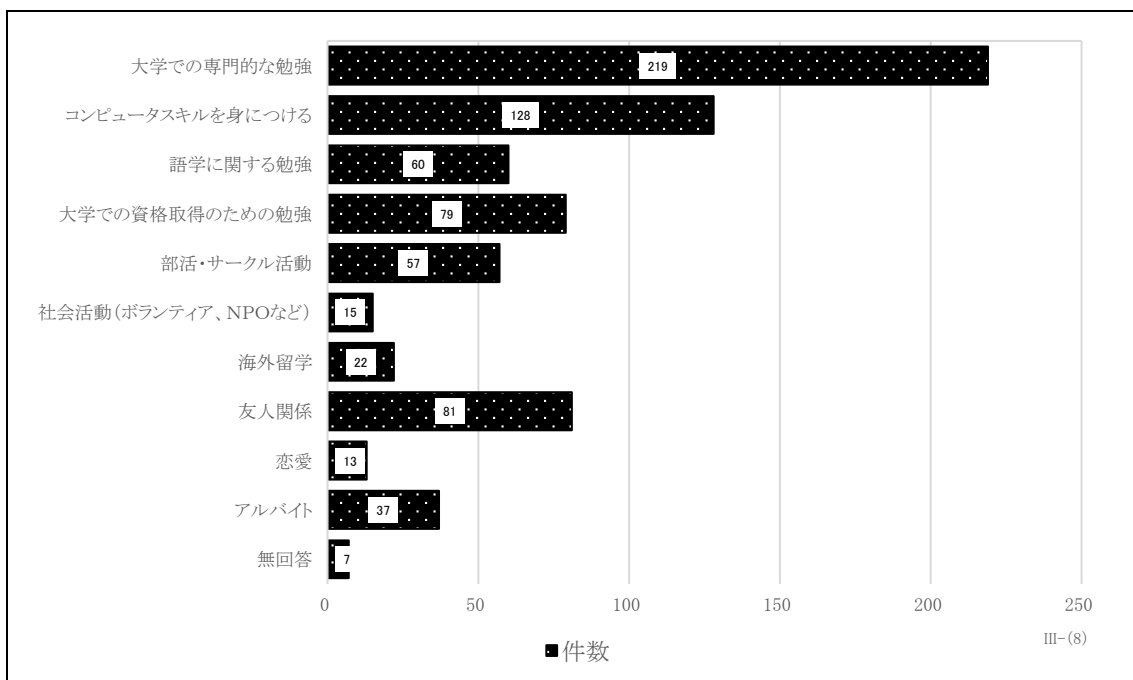
Ⅲ-(6) 多摩大学を選んだ理由(複数回答)



Ⅲ-(7) 多摩大学をどのようなきっかけで知ったか(複数回答)



Ⅲ-(8) 多摩大学に入って最も力を入れていきたいこと(複数回答)



## IV. 調査マークシート



氏名	
----	--

①	①	①	①	①	①	①	①
②	②	②	②	②	②	②	②
③	③	③	③	③	③	③	③
④	④	④	④	④	④	④	④
⑤	⑤	⑤	⑤	⑤	⑤	⑤	⑤
⑥	⑥	⑥	⑥	⑥	⑥	⑥	⑥
⑦	⑦	⑦	⑦	⑦	⑦	⑦	⑦
⑧	⑧	⑧	⑧	⑧	⑧	⑧	⑧
⑨	⑨	⑨	⑨	⑨	⑨	⑨	⑨
⑩	⑩	⑩	⑩	⑩	⑩	⑩	⑩

<目的>

このアンケートは多摩大学経営情報学部に入學した皆さんの現在の状況を把握し、学生支援および、広報・募集活動に活かしていくためのアンケートです。

**大学の成績や評価とは一切関係ありませんのでありのままを記入してください。**

各項目の質問について、それぞれについてあてはまる **数字を1つを選んで黒く塗りつぶしてください。**

※訂正は消しゴムで消すか、消せない場合は×をつけてください。

**I. 健康に関する調査**

この質問は、多くの人々がしばしば経験することを列挙したもので、あなたの健康の理解と増進のための調査です。あなたが最近1年くらいの間に感じたり、経験したことのある項目にマークしてください。(複数回答)

- ① 不平や不満が多い
- ② 自分が自分でない感じがする
- ③ 悲観的になる
- ④ 気が小さすぎる
- ⑤ いろいろしやすい
- ⑥ おこりっぽい
- ⑦ 死にたくなる
- ⑧ 何事も生き生きと感ぜられない
- ⑨ どもったり、声がふるえたりする
- ⑩ 何事もためらいがちである
- ⑪ 他人に悪くとられやすい
- ⑫ 他人が信じられない
- ⑬ 気をまわしすぎる
- ⑭ つきあいが嫌いだ
- ⑮ ひげ目を感じる
- ⑯ とりこし苦労をする
- ⑰ くり返し確かめないと苦しい
- ⑱ つまらぬ考えがとれない
- ⑲ 周囲の人が気になって困る
- ⑳ 気持ちが傷つけられやすい

**学生相談室で相談したいことがありますか？**

- ① ある
- ② ない

学生相談室とは、学生生活を送る上で困っていることや不安に思っていること、心配事など一緒に悩みを解決していく場所です。在学中はどんなことでも相談出来ます。「ある」と答えた方には後日、保健担当から連絡をします。

**II. 学生生活に関する調査**

**(1) 現在の住居携帯を教えてください**

- ① 自宅
- ② 自宅外

**(2) 通学するのにどれくらいの時間がかかりますか？**

- ① 30分未満
- ② 30分以上～1時間未満
- ③ 1時間以上～1時間半未満
- ④ 1時間半以上～2時間未満
- ⑤ 2時間以上～3時間未満
- ⑥ 3時間以上

**(3) 通学時の電車の乗換え回数を教えてください。**

- ① 乗り換えなし
- ② 1回
- ③ 2回
- ④ 3回以上
- ⑤ バス・徒歩・自転車圏内

**(4) あなたの大学最寄駅はどこですか？**

- ① 京王永山駅
- ② 小田急永山駅
- ③ 京王聖蹟桜ヶ丘駅
- ④ 徒歩圏内・自転車・バイクのため駅は利用しない

**(5) 期待すること**

これからの大学生活で最も期待していることはなんですか (一つ選択)

- ① 大学での学習を通じ、多くの知識をみにつけること
- ② 進路取得の勉強など、将来の進路に向けた準備
- ③ 友達や先輩・後輩、先生など多くの人とのお会い
- ④ 自由な時間を利用した旅行や趣味、アルバイトなど
- ⑤ 部活動・サークル活動
- ⑥ ボランティア活動
- ⑦ その他 ( )

**(6) 不安なこと**

これからの大学生活で最も不安なことはなんですか (一つ選択)

- ① 大学の授業・学習が理解できるか、ついていけるかどうか
- ② 仲の良い友達ができるかどうか
- ③ 将来の進路、就職に向けてどのような準備をすればよいか
- ④ 新しい生活環境に適応できるかどうか
- ⑤ 大学生活を送るにあたっての費用などの問題
- ⑥ その他 ( )

**リインターンション時間内に回答時間を設けます。  
休憩時間内に本調査用紙を回収します。**

時間内に回答ができない場合は事務局学生課に直接提出してください。

**Ⅲ. 入学意識に関する調査**

**(1) 多摩大学に入学したことをどう考えていますか。**

- ① 満足 ② やや満足 ③ やや不満 ④ 不満

**(2) 多摩大学の志望順位は次のうちどれですか？**

- ① 第一志望 ② 第二志望 ③ 第三志望 ④ 第四志望以下

**(3) 進学したい大学をいつ頃決めましたか？**

- ① 高校入学前 ② 高校1年生の頃 ③ 高校2年生の頃  
④ 高校3年生の春頃 ⑤ 高校3年生の夏頃  
⑥ 高校3年生の秋頃 ⑦ 高校3年生の冬頃（受験直前）  
⑧ 高校卒業後 ⑨ その他（ ）

**(4) 多摩大学を勧めたいと思いますか？**

あなたは受験生に多摩大学を勧めたいと思いますか？

- ① そう思う ② やや思う ③ あまり思わない ④ まったく思わない

**(5) 大学への進学理由**

あなたが大学へ進学した理由は何ですか。重視したものにマークしてください。（複数回答）

- ① 興味や関心のあることを勉強したいから  
② 社会に出てから役立つ知識や技能を身につけたいから  
③ 就職に有利だから  
④ いろいろな経験がしたいから  
⑤ 先生や家族が進学を薦めるから  
⑥ やりたいことがはっきりしていないから、とりあえず

**(6) 多摩大学を選んだ理由**

あなたが本学を選んだ理由は何ですか。重視したものにマークしてください。（複数回答）

- ① 学びたい学問分野がある  
② 少人数教育が充実している  
③ 学びたい先生がいる、ゼミがある  
④ 面倒見が良い  
⑤ 施設・設備が充実している  
⑥ オープンキャンパスの模擬授業が面白かった  
⑦ オープンキャンパスの学生スタッフの印象がよかった  
⑧ 就職率がいい  
⑨ 自宅通学ができる  
⑩ 友達・家族の薦め  
⑪ 高校の先生の薦め  
⑫ 入試難易度が合っていた

**(7) 多摩大学をどのようなきっかけで知ったか**

あなたが本学を知ったきっかけは何ですか。

該当するものにマークしてください。（複数回答）

- ① 進学情報雑誌  
② 進学情報サイト  
③ インターネット広告  
④ 進学説明会  
⑤ 出張講義  
⑥ 学校の掲示  
⑦ 電車や駅の広告  
⑧ 家族や身内の人から  
⑨ 友人から  
⑩ 高校の先生から  
⑪ 予備校や塾の先生から

**(8) 多摩大学に入って最も力を入れていきたいこと**

あなたが入学してから力をいれていきたいことは何ですか。

該当するものにマークしてください。（複数回答）

- ① 大学での専門的な勉強  
② コンピュータスキルを身につける  
③ 語学に関する勉強  
④ 大学での資格取得のための勉強  
⑤ 部活・サークル活動  
⑥ 社会活動（ボランティア、NPOなど）  
⑦ 海外留学  
⑧ 友人関係  
⑨ 恋愛  
⑩ アルバイト

**ご協力ありがとうございました。**

その他大学に対する希望・要望がありましたら裏面に記載してください。

その際、具体的な改善案・提案があれば記載してください。